

بسم الله الرحمن الرحيم

الإدارة العامة للبحوث الثقافية  
إدارة الدراسات والبحوث

موضوع الدراسة

دراسة تحليلية عن الطلاب الوافدين في مصر  
حتى عام ٢٠١٠

إعداد وتحليل

سيد سيد عبد السميع عمارة

(باحث بالإدارة)

مراجعة وإشراف

برلنتي صليب

(كبير أخصائيين بالإدارة)

الإشراف العام والمراجعة

الأستاذة / الهام الشناوي  
(مدير عام الإدارة العامة للبحوث الثقافية)

المشاركة بالكتابة التحريرية

أ - هدي أحمد رشاد

ب - فاطمة أحمد حسن

ج - فايزة أحمد سليمان

(وحدة الحاسب الآلي)

**2010**

## الفصل الاول

### الابعاد النظرية للطلاب الوافدين في مصر

#### مقدمة

لاشك ان حضارات الامم وتقدمها تقاس بمقدار تقدمها العلمي والتقني مما يكون له الاثر البالغ علي انتشار الرقي والتقدم في شتي مناحي الحياة سواء علي مستوي الفرد او المجتمع .. ومن المؤثرات الايجابية في هذا الصدد هو ان تصبح البلدان التي وصلت الي باع متقدم في نظم التعليم بشتي انواعه مقصداً ومزاراً لقاصدي وراغبي التعلم من شتي بقاع الارض .. وعلي قدر عوامل الجذب والتنوع في التعليم علي قدر توافد الراغبين في العلم من التوافد عليها والامر الجدير بالذكر الان هو التنافسية الشديدة بين الدول التي لها تاريخ في استقدام ورعاية الوافدين لجذب اكبر قدر من الوافدين للدراسة والعيش بها مثل مصر بالنسبة للكتلة العربية خاصة في فترة السبعينات واول الثمانينات حيث كانت القلعة التعليمية للاخوة العرب يحجون اليها من كل حدب وصوب حتي وصل تعداد الوافدون الي مصر عام 1979 م الي 36500 وافد يدرسون في مصر ولكن مالبث ان انحصر هذا العدد الان حتي وصل الي 10 % من الرقم السابق وهو ما يدعوا للوقوف والتساؤل و البحث عن الاسباب وكيفية معالجتها باسلوب علمي ممنهج وفق برامج زمنية لاستعادة ريادتنا في استقطاب الوافدين الي مصر.

وفي الاونة الاخير منذ منتصف التسعينات اخذت تطفو علي السطح دول النمر الاسيوية كمنافس شرس وقوي للحصول علي نصيبه من السوق الدولية للراغبين في التعلم والدراسة والمعيشة والسياحة مثل ماليزيا وسنغافورة وتايوان وكوريا الجنوبية واندونيسيا وتايلاند واذا تحركنا ناحية الكتلة الغربية في اوربا علينا ان نتوقف كثيراً امام دولة مثل انجلترا والتي تستقطب الوافدين من شتي بقاع الارض للدراسة والتعليم والاقامة بها ويدلل علي ذلك ان نقول ان 34 % من حجم الGNP (الدخل القومي الاجمالي) البريطاني من محصلة تقديم الخدمات التعليمية فقط وهي من اعلي النسب في العالم وهذا بدوره يدل بشدة علي اهمية بذل الجهود الكبيرة والمتواصلة للثبات في حلبة التنافس العالمية لتأخذ مصر نصيبها العادل من الوافدين للدراسة والتعليم والمعيشة في مصر .. خاصة اذا كانت دولة رائدة مثل مصر ولها باع وخبرة كبيرين في تقديم صنوف المعرفة وليس هناك ادل من ان المدنية الحديثة في الوطن العربي وكثير من مناطق الشرق الاوسط بنيت بأفكار وعقول مصرية و سواعد مصرية .. ولايفوتنا ان نشير الي ان مصر تمتلك المقومات التي تسمح لها باستقطاب اعداد

كبير اكثر من عشرة اضعاف حجم الوافدون في مصر الان حيث تنوع المنشآت التعليمية والمناهج الدراسية ونظم التعليم تتباين بين الحكومي والخاص فضلاً عن المقومات البيئية والتاريخية السياحية وتقدم الميديا الاعلامية والاتصالات بمصر بما لا يقارن بما كان من قبل وغيرها مما يتسع شرحه بالكتاب الرائع ( الدراسة والحياه في مصر ) الذي اعده قطاع الشؤون الثقافية والبعثات.

### **الهدف الرئيسى وراء اعداد هذه الدراسة**

- من رحم المقدمة السابقة تخرج الفكرة الرئيسية وراء اعداد هذه الدراسة وهي .
- استعراض حركة ومراحل تطور الوافدين في مصر من الستينات وحتى الان للوقوف علي
- 1- مراحل القوة والضعف التي مرت بها حركة الوافدين المتدفقة الي مصر
  - 2- الاسباب التي كانت وراء الانخفاض الحاد في اعداد الوافدين الي مصر
  - 3- الاستعانة بالجداول الاحصائية الرسمية الواردة من الادارة العامة للطلاب الوافدين عن السنوات التي اجريت عنها الدراسة لتدعيم الحقائق التي يتم التوصل اليها .
  - 4- اقتراح الحلول المناسبة لاستعادة جذب واستقطاب الوافدين الي مصر
  - 5- النتائج والتوصيات التي تسفر عنها الدراسة الحالية.

### **- نبذة تاريخية عن الإدارة المركزية للطلاب الوافدين :**

منذ قيام ثورة يوليو عام 1952 كانت وزارة المعارف العمومية تولي عناية خاصة بشئون التعاون الثقافي بين مصر وغيرها من الدول ، وتهتم بتوثيق الروابط الثقافية مع الأقطار الشرقية والغربية . وقد أنشئت لهذا الغرض الإدارة العامة للثقافة بقسميها ، مراقبة التعاون الثقافي ، ومراقبة التعاون الثقافي الشرقي ، تعمل كل في ناحية اختصاصها لتحقيق أغراض التعاون الثقافي بين مصر وغيرها من دول الشرق والغرب ، من حيث تبادل الأساتذة ، والكتب والبحوث ، وقبول الطلاب ، وإرسال البعثات التعليمية، والاشتراك في المؤتمرات والحلقات الدولية ، وإنشاء المعاهد والمراكز الثقافية.

وكانت مراقبة التعاون الثقافي الشرقي تعمل على تدبير الأماكن اللازمة لمن يتقدم إليها من الطلاب الشرقيين للالتحاق بالجامعات والمعاهد والمدارس بجميع أنواعها ومنحهم مجانية التعليم والعمل على إلحاق البعض ببيوت الطلاب أو بالأقسام الداخلية بمعاهد التعليم ، أو منحهم إعانات شهرية ، وإرسال الكتب المدرسية لمن يطلبها من هذه البلاد ، وعقد الامتحانات العامة في بعض الأقطار الشقيقة ، وكذا تلبية رغبات هيئة الأمم المتحدة وغيرها من المنظمات الدولية في إيفاد بعثات علمية وتدريبية إلى مصر تطبيقاً للاتفاقيات المبرمة بين هذه الهيئات والحكومة المصرية . وعندما تغير اسم وزارة المعارف العمومية إلى وزارة التربية والتعليم عام 1953 ، كانت الإدارة العامة للثقافة التابعة للوزارة قسم الطلبة الشرقيين – هي التي تضطلع بأعمال التعاون الثقافي بين مصر والأقطار الشرقية.

وقد أنشأت وزارة التربية والتعليم مركزاً للخدمة الاجتماعية لرعاية وتوجيه الطلاب غير المصريين ، اعد لاستقبالهم من بداية العام الدراسي 1956/1957 والذي أصبح فيما بعد نادي الطلبة الوافدين في 17 مارس 1957، وكانت تنحصر مهام هذا النادي في تنظيم استقبال الطلاب غير المصريين الوافدين إلى مصر من الخارج ، وتزويدهم بالمعلومات التي تبين لهم سبل الإقامة والمعيشة والتكيف مع المجتمع المصري ، والعمل على حل مشكلاتهم ، بالإضافة إلى توجيه هؤلاء الطلاب ورعايتهم من النواحي الاجتماعية والثقافية والصحية ، وتنظيم البرامج التي تساعدهم على التعرف والوقوف على نواحي الحضارة والتقاليد المصرية ، والعمل على توثيق علاقات الصداقة بين طلبة مصر وطلبة الأقطار الآسيوية والأفريقية عن طريق البرامج الاجتماعية والثقافية والترفيهية والرياضية ، وتنظيم الاحتفال بالخريجين كل عام ، واستمرار توثيق الصلات الاجتماعية بهم بعد عودتهم إلى بلادهم.

### **التبعية الادارية لادارة الوافدين فى مصر**

ظلت وزارة التربية والتعليم مسئولة عن كل ما يتعلق بالطلاب الوافدين ، سواء بالمدارس أو المعاهد والكليات ، إلى أن صدر القرار الجمهوري رقم 1665 لسنة 1961 بإنشاء وزارة التعليم العالي لتمارس اختصاصاتها العلمية المحددة ، وكان من بينها رعاية الوافدين والمبعوثين ، واقتصر دور وزارة التربية والتعليم على إلحاق الطلاب الوافدين بالمدارس ، وبذلك أصبح هناك إدارة بوزارة التعليم العالي تختص بشئون الطلاب الوافدين الملتحقين بالجامعات والمعاهد العليا ، ماعدا جامعة الأزهر ، أما طلبة التعليم العام والفني فقد أصبح من اختصاص إدارة الطلبة الوافدين التابعة لوزارة التربية والتعليم.

وبدءً من أول يوليو 1964 انتقلت تبعية إدارة الوافدين والمبعوثين إلى وزارة العلاقات

الثقافية الخارجية ، ثم صدر قرار رئيس الجمهورية رقم 3720 لعام 1965 بنقل

الاختصاصات التي كانت مخولة لوزارة الخارجية إدارة العلاقات الثقافية إلى كل من

وزارتي التعليم العالي والتربية والتعليم.

الي ان وصلت الي المسمي الحالي لها باسم الادارة المركزية للطلاب الوافدين

والتي تنقسم بدورها الي:

#### **1- الإدارة العامة لرعاية الطلاب الوافدين.**

#### **2 - الإدارة العامة للانشطة الطلابية.**

## أولاً : الإدارة العامة لرعاية الطلاب الوافدين

هي احدي الإدارات العامة في قطاع الشؤون الثقافية والبعثات التابع لوزارة التعليم العالي بجمهورية مصر العربية وقد تم إنشاؤها سنة 1965 وهي تختص بتقديم الخدمات التالية للطلاب الوافدين:

1- إلحاق الطلاب الوافدين بمختلف الكليات التابعة للجامعات المصرية الحكومية ( ما عدا الأزهر ) وكذلك المعاهد العليا والمتوسطة وذلك بالنسبة للفئات الآتية:

- الطلاب الراغبون في الحصول علي درجة جامعية أولي ( الليسانس - البكالوريوس )  
الطلاب الراغبون في الدراسة علي سبيل الاستماع ( دون الحصول علي درجة علمية ) أو إجراء أبحاث أو جمع المادة العلمية.

- إلحاق الطلاب بالدراسات العليا ( درجات الدبلوم - الماجستير - الدكتوراه ).  
إلحاق الطلاب بالمركز التعليمي للغة العربية التابع للإدارة لتعليم اللغة العربية لغير الناطقين بها.

- إتاحة الفرص التدريبية للتأهيل المهني والفني والتكنولوجي.

2- تنفيذ البنود الخاصة بالطلاب الوافدين في البرامج التنفيذية والاتفاقيات الثقافية بين جمهورية مصر العربية ومختلف دول العالم والقرارات التي تصدر من اللجنة الفرعية بوزارة الخارجية ( منح للدراسة الجامعية - منح لدراسة اللغة العربية ) وكذلك تطبيقا لقرارات الخاصة بمعادلة الشهادات أو القبول بالكليات المختلفة والتي تصدر من المجلس الأعلى للجامعات.

3- التيسيرات الخاصة بمعاملة الطلاب الوافدين أبناء إلام المصرية ، وكذلك المقيمين إقامة دائمة بمصر مولودون بها وحاصلون على جميع شهاداتهم منها ، وأبناء العاملين بالحكومة وقطاع الأعمال العام وأبناء اللاجئين السياسيين المقيمين بالبلاد حيث يتم عرض حالاتهم علي اللجنة المختصة لتخفيض المصروفات أو معاملاتهم معاملة الطلاب المصريين من حيث سداد الرسوم والمصروفات الدراسية.

## ثانياً : الإدارة العامة للأنشطة الطلابية

تم فصل أندية الطلاب الوافدين عن الإدارة العامة للوافدين ، وألحقت بإدارة عامة جديدة تسمى الإدارة العامة للأنشطة الطلابية للوافدين والتي صدر القرار الوزاري رقم 71 بتاريخ 6 فبراير 1978 بإنشائها حيث يتبعها ثلاثة أندية وإدارة رعاية الطلاب الوافدين ، وإدارة صندوق الطلاب الوافدين.

وقد لاحظ الباحث أنه يوجد ازدواجية في الاختصاصات والعمل بكل من إدارتي أندية الطلبة الوافدين ورعاية الطلاب ، كما أنه لا يوجد اتصال مدروس ومنتظم بين أندية الطلبة

الوافدين وبين أماكن تجمعات الطلاب سواء بالمدن الجامعية أو بيوت الطلبة أو بالروابط الطلابية . وقد انعكس ذلك علي عدد أعضاء الأندية حيث لوحظ أن عددهم قليل إذا قورن بعدد الطلاب الوافدين المقيدين بالجامعات.

وجدير بالذكر أن صندوق الطلبة الوافدين ، الذي أنشئ بالقرار رقم 23 بتاريخ 22 أكتوبر 1970 ، وكان تابعاً للإدارة العامة للوافدين ، أعيد تنظيمه بالقرار الوزاري 322 في 22 أكتوبر 1972 . وألحق بالإدارة العامة للأنشطة الطلابية . وأصبحت الإدارة العامة للأنشطة الطلابية مسئولة عن أندية الطلبة الوافدين واختصاصاتها وأنشطتها ، واقتصر اختصاص الإدارة العامة للوافدين علي إحقاق الطلاب بالجامعات والمعاهد المصرية ، عدا جامعة الأزهر ، بالإضافة إلي نشاط التدريب ، والإشراف علي فصول تعليم اللغة العربية للطلبة الوافدين.

### **نظام وقواعد قبول الوافدين في مصر**

#### **قواعد وشروط القبول:**

تقوم الإدارة العامة لقبول ومنح الوافدين بترشيح الطلاب للقبول بالجهات الآتية :

- 1- الجامعات الحكومية المختلفة ماعدا جامعة الأزهر.
- 2- المعاهد العالية التابعة لوزارة التعليم العالي.
- 3- المعاهد العالية والمتوسطة الخاصة التي تشرف عليها وزارة التعليم العالي.
- 4- المعاهد الفنية الصحية التابعة لوزارة الصحة.
- 5- معاهد أكاديمية الفنون التابعة لوزارة الثقافة بالهرم.
- 6- أكاديمية السادات للعلوم الإدارية.
- 7- جامعة مبارك العمالية.
- 8- مراكز التعليم المفتوح بالجامعات الحكومية.

#### **الشروط اللازمة للقبول:**

- 1- الحصول على شهادة الثانوية العامة المصرية أو ما يعادلها.
- 2- النجاح في المواد المؤهلة واستيفاء الحد الأدنى لمجموع الدرجات للكلية المراد الالتحاق بها.

#### **جهة تقديم الأوراق:**

يتقدم الطالب بأوراقه الدراسية إلى سفارته بالقاهرة أو الإدارة العامة لقبول ومنح الطلاب الوافدين وعنوانها 2 شارع ضريح سعدت مجلس الشعب بالقاهرة في موعد لا يتجاوز نهاية شهر سبتمبر من كل عام.

#### **الأوراق المطلوب تقديمها:**

1- الشهادة الثانوية ( المعادلة ) معتمدة ومصدقا عليها من سفارة جمهورية مصر العربية في الدولة التي حصل منها الطالب على الشهادة أو السفارة البلد الحاصل منها على الشهادة بالقاهرة أما الطلاب الحاصلون على الشهادة الثانوية المصرية فعليهم أن يتقدموا بالاستمارة البيضاء الدالة على النجاح.

- 2- شهادة الميلاد الأصلية أو مستخرج رسمي منها.

3- عدد (6) صور فوتوغرافية حديثة.

4- استيفاء بيانات الأوراق الآتية وتوجد داخل مظروف يتم الحصول عليه من الإدارة أو السفارة

بالقاهرة - وهي:

- ( أ ) طلب الالتحاق ( استمارة 555 تنسيق ) (ب) بطاقة ترشيح مبدئي  
(ج) استمارة المعلومات ( من ثلاث نسخ ) (د) إقرار ولي الأمر والطلب  
( هـ ) بطاقة الرغبات ( من أصل وصورة )

#### كيفية التصديق على الشهادات:

تصديق الشهادات معناه اعتمادها ويكون أولاً من الجهة التي أصدرتها ثم من وزارة الخارجية بالدول المعينة ثم من السفارة المصرية بهذا البلد والمستشار الثقافي المصري بالأمريكتين ودول روسيا وشرق أوروبا أو تصديقها من سفارة البلد الحاصل منها على الشهادة والموجودة بجمهورية مصر العربية م الخارجية المصرية ( عدا الحاصلين على الشهادة من الأمريكتين ودول روسيا وشرق أوروبا) ولا ينظر للشهادات غير المصدقة أو التي لا يتم تصديقها من سفارات ج0م0ع بالخارج أو الخارجية المصرية.

#### الشهادات التي لم يتم معادلتها:

إذا كانت الشهادة التي حصل عليها الطالب لم يسبق معادلتها بالثانوية المصرية فيمكن اتخاذ الخطوات التالية لمعادلة الشهادة:

تقديم الشهادة الدراسية الحاصل عليها إلى سفارة ج0م0ع في البلد الذي يقيم فيه وطلب معادلتها بالثانوية العامة المصرية أو تقديمها إلى إدارة معادلة الشهادات الدراسية بوزارة التربية والتعليم مرفقاً بها ما يلي:

- (أ) تقرير مفصل عن النظم التعليمية الموجودة في البلد الصادر منها الشهادة متضمناً ( المراحل التعليمية - سنوات كل مرحلة - أنواعها )  
(ب) تقرير مفصل عن المرحلة الثانوية من حيث المناهج وخطط الدراسة - توزيع مناهج كل مادة على سنوات الدراسة والساعات الأسبوعية  
(ج) بيان بالجامعات التي تقبل هذه الشهادة في تلك الدول وفي الخارج ولا بد أن تقدم هذه المرفقات مصدقة من الجهة التي أصدرتها

#### قواعد قبول الطلاب الحاصلين على الثانوية العامة المصرية

##### مجموعة المواد المؤهلة وقواعد القبول بالكليات والمعاهد :

بالإضافة إلى المواد الإلزامية المقررة على جميع الطلاب ، فإن هناك مواد اختيارية للقبول بالكليات والمعاهد والتي أختارها الطالب وفقاً لاستعداداته وقدراته ، ورغباته بالنسبة للكليات أو المعاهد التي يرغب في الالتحاق بها وفيما يلي بيان بالكليات والمعاهد والمواد المؤهلة الإلزامية التي تؤهل للالتحاق بكل منها:

- 1- للالتحاق بكليات الطب - طب الأسنان - الصيدلة - العلاج الطبيعي - الطب البيطري - الزراعة - العلوم الزراعية والمعاهد الزراعية - الاقتصاد المنزلي وكلية البنات (شعبة اقتصاد منزلي) - كليات التمريض - المعاهد الفنية الصحية والتمريض، بالإضافة للكليات والمعاهد النظرية بعد أدني علمي

يشترط النجاح في المواد المؤهلة الإلزامية الآتية :

الكيمياء + الأحياء + الفيزياء ( الشعبة العلمية )



## \* مادة رابعة أدبية :

2- للالتحاق بكليات الهندسة – الهندسة الإلكترونية – هندسة البترول والتعدين – التخطيط العمراني – الحاسبات والمعلومات – الفنون الجميلة ( عمارة ) المعاهد الخاصة التكنولوجية والهندسية – معهد هندسة وتكنولوجيا الطيران – شعبة الهندسة الزراعية بكليات الزراعة بجامعة القاهرة – الإسكندرية – عين شمس – المنصورة الزقازيق – الإسماعيلية جامعة قناة السويس – كفر الشيخ – بمشتهر جامعة بنها) – شعبة فني تسجيل طبي وإحصائي بالمعاهد الفنية الصحية – معهد القاهرة العالي للحاسب والمعلومات والإدارة بأرض الجولف بمصر الجديدة شعبة علوم الحاسب والشعبة الهندسية – الأكاديمية الحديثة لعلوم الكمبيوتر وتكنولوجيا الإدارة بالمعادي ( شعبي علوم الكمبيوتر والهندسة ) أكاديمية أخبار اليوم بمدينة 6 أكتوبر ( شعبة هندسة – علوم الحاسب وتكنولوجيا المعلومات ) – المعاهد الفنية الصناعية بالإضافة للكليات والمعاهد النظرية وبعدها أدي علمي – اقتصاد منزلي على أن يدرس مادة الأحياء كمادة تأهيلية في الكلية – المعهد العالي للطاقة بأسوان جامعة جنوب الوادي – المعهد العالي للتكنولوجيا جامعة بنها

يشترط النجاح في المواد المؤهلة الإجبارية الآتية :

- الكيمياء + الفيزياء + رياضيات ( 2 ) ( الشعبة الهندسية )
- مادة رابعة أدبية

3- للالتحاق بكليات العلوم – البنات ( علوم ) – الأقسام العلمية بكليات التربية – الفنون التطبيقية – الاقتصاد المنزلي بجامعة حلوان والمنوفية – المعاهد العالية للفنون التطبيقية – المعهد العالي لتكنولوجيا البصرات بمصر الجديدة – المعهد الفني للصناعات المتطورة – طريق بلبيس – الكليات التكنولوجية ( معاهد فنية صناعية ) – شعبة التكنولوجيا بالجامعة العمالية والمعاهد الفنية الصحية

\* النجاح في أي من المواد المؤهلة الاختيارية في الفترتين (1) ، ( 2 )

## ملحوظة هامة (1)

القبول بشعبة الرياضيات بكليات العلوم والتربية والبنات علوم من الناجحين في الرياضيات (2) من الطلاب المرشحين للكلية

4- للالتحاق بكليات الإعلام – الآثار – الألسن – السياحة والفنادق – الاقتصاد والعلوم السياسية – التجارة – إدارة الأعمال – التجارة وإدارة الأعمال ( شعبة بريد ) – الآداب – الأقسام الأدبية بكليات التربية – البنات آداب – التربية ( تعليم ابتدائي ) – ( الطفولة وتربية الطفل ) كليات التربية النوعية وشعبها – الحقوق – الخدمة الاجتماعية – دار العلوم – الفنون الجميلة ( فنون ) – التربية الفنية – المكتبات والوسائل التعليمية – التربية الموسيقية – التربية الرياضية – المعاهد الخاصة العالية والمتوسطة للحاسب الآلي – نظم معلومات إدارية – المعاهد الخاصة العالية والمتوسطة للخدمة الاجتماعية – المعاهد العالية الخاصة للسياحة والفنادق – المعاهد العالية الخاصة للإدارة والمحاسبة – أكاديمية أخبار اليوم بمدينة 6 أكتوبر ( شعبة تكنولوجيا الصحافة – علوم الإدارة باللغة الإنجليزية ) المعاهد الفنية التجارية – معاهد السكرتارية العالية والمتوسطة الخاصة – المعاهد الفنية للفنادق وشعبي نظم المعلومات الزراعية والتسويق الدولي للمنتجات الزراعية



بالمعهد العالي للتعاون الزراعي – بشبرا الخيمة

يشترط النجاح في المواد المؤهلة الآتية :

\* ثلاث مواد أدبية منها مادة التاريخ + مادة واحدة علمية بالقسم الأدبي ويرشح طبقاً

للحد الأدنى الأدبي

\* أو ثلاث مواد علمية + مادة واحدة أدبية بالقسم العلمي ويرشح طبقاً للحد الأدنى

العلمي

## ملحوظة هامة (2)

1- الطلاب الناجحون في ثلاث مواد علمية ومادة واحدة أدبية بخلاف المواد الإجبارية

ويرغبون في الالتحاق بإحدى الكليات النظرية يكون قبولهم بهذه الكليات فقط وبالحد الأدنى للقسم العلمي

2- الطلاب الذين لم يدرسوا مادة الفيزياء أو مادة الكيمياء أو كليهما يتم قبولهم بالكليات

النظرية فقط وبالحد الأدنى للقسم العلمي

3- الطلاب الذين درسوا مواد الأحياء + الكيمياء + الجيولوجيا وعلوم البيئة وبالإضافة إلى

مادة أدبية تؤهل للقبول بكليات الزراعة والمعاهد العالية الزراعية

4- بالنسبة للطلاب الناجحين في المستوى الرفيع يضاف للمجموع الكلى الدرجة التي تزيد

عن 5 ( درجة المستوى الرفيع مطروحاً منها خمسة ) الحاصل عليها الطالب

## طريقة تقديم الطلاب الوافدين للتسجيل والدراسة في مصر

يتقدم الطالب الوافد باوراقة الدراسية عبر الشبكة الدولية للمعلومات من خلال الموقع الالكتروني لقطاع الشؤون الثقافية والبعثات بوزارة التعليم العالي

[www.mohe-casm.edu.eg](http://www.mohe-casm.edu.eg)

وذلك اعتباراً من اول شهر يونيو وحتى موعد غايته نهاية شهر اغسطس من كل عام  
- في حالة استيفاء شروط القبول يتم اخطار الطالب علي الايميل الخاص به حتي يتم  
استكمال باقي اجراءات القبول ويتم ارسال اصول الاوراق الدراسية .

## المصروفات والرسوم الدراسية<sup>(1)</sup>

توضح الجداول التالية قيمة الرسوم والمصروفات الدراسية المقررة علي الطلاب الوافدين  
بمختلف انواع ومستويات الدراسة علي النحو التالي .

<sup>1</sup> - جميع جداول المصروفات الدراسية وارادة من الادارة العامة للطلاب الوافدين

## المرحلة الجامعية الاولى ومرحلة الدراسات العليا

القيمة بالجنية الاسترليني

نوع الكلية	المرحلة	الجامعية	الاولي	مرحلة	الدراسات	العليا
	رسم قيد لاول مرة	مصرفات دراسية سنوية	رسم القيد لاول مرة	مصرفات	دراسية	سنوية
				دبلوم	ماجستير	دكتوراه
الكليات والمعاهد النظرية	1000	1000	1200	1000	1200	2000
- الكليات والمعاهد العملية	1500	1500	1700	1300	1500	2500

### المقصود بالكليات النظرية :

الاداب والحقوق والتجارة والاقتصاد والعلوم السياسية ودار العلوم وكلية البنات وكلية التربية

وذلك للاقسام الادبية

### المعاهد الفنية

القيمة بالجنية الاسترليني

نوع المعاهد	رسم القيد	المصرفات
الصناعية	300	400
التجارية	300	200

### المعاهد العليا الخاصة ( تحت اشراف وزارة التعليم العالي )

القيمة بالجنيه الاسترليني

نوع المعاهد	المرحلة الجامعية الاولى
	رسم قيد لاول مرة
المعاهد النظرية	مصرفات دراسية سنوية
	1000
المعاهد العملية	1500

### المعاهد المتوسطة الخاصة

مصرفات دراسية سنوية	رسم قيد لأول مرة
320 دولار	480 دولار

### معاهد اكااديمية الفنون

#### القيمة بالجنية الاسترليني

مرحلة الدراسات العليا			المرحلة الجامعية الاولى		
مصرفات دراسية سنوية			رسم قيد لأول مرة	مصرفات دراسية سنوية	رسم قيد لأول مرة
دكتوراه	ماجستير	دبلوم			
2500	1500	1300	1700	1500	1500

### تيسيرات للطلاب الوافدين:

في ضوء قرار المجلس الأعلى للجامعات الصادر في 1995/5/7 والخاص بمعاملة أبناء الأمهات المصريات المتزوجات من أجنبي معاملة الطلاب المصريين وتطبيق مبدأ التخفيض من حيث سداد الرسوم والمصرفات الدراسية ، تقوم وزارة التعليم العالي بحث حالات الطلاب الوافدين من الفئات الموضحة فيما بعد ، واستصدار القرار المناسب لكل حالة على حدة وهي.

- أبناء الأم المصرية المطلقة
- أبناء الأم المصرية الأرملة
- أبناء الأم المصرية المتزوجة من اجنبي ويعمل بالحكومة او قطاع الأعمال العام أو المحالين للمعاش من العاملين السابقين بالحكومة او قطاع الأعمال العام
- أبناء الأم المصرية الذين ثبت عجزهم عن سداد المصرفات
- أبناء اللاجئين السياسيين – المقيمين إقامة دائمة بالبلاد ( مولودون بها وحاصلون على جميع الشهادات الدراسية من مصر ) . يتم تقديم الطلبات وفقاً للنموذج الموجود بالكلية او المعهد ويستوفى كافة المستندات الموضحة بهذا النموذج وترسل للإدارة العامة لقبول ومنح الطلاب الوافدين.

## الفصل الثاني

### التحليل العلمي لمراحل تطور الطلاب الوافدين في مصر

من منظور التطور التاريخي للتبادل الطلابي بين مصر ودول العالم منذ عام 1952 حتى 2010 تبين أن سياسة التبادل الطلابي مع دول العالم لا تتوافق مع أهداف السياسة الخارجية المصرية خاصة بعد عام 1967 التي توليها مصر لهذه الدول . لذلك لابد أن يكون للتبادل الطلابي تخطيط بعيد المدى . وحتى يمكن تحقيق هذا الهدف فلا بد من إزالة العقبات التي تعترض الطلاب الوافدين وذلك من خلال المتابعة المستمرة لهؤلاء الطلاب بداية من عملية الالتحاق بالجامعات وحتى عودتهم لبلادهم ( ولن يتم ذلك إلا من خلال الجامعات نفسها ) لمناقشة مشكلاتهم التعليمية والاجتماعية مع وجود مستشارين للطلاب الأجانب بكل كلية كما في جامعات دول العالم المتقدم.

ويلاحظ انخفاض أعداد الطلاب الوافدين المقيدين بالجامعات الحكومية المصرية بمقارنة تطوير عدد الطلاب الوافدين المقيدون كل عشرة سنوات يتبين التالي:

عام 1953/1952 بلغ عددهم 1599 طالب ( مع اهتمام الحكومة المصرية بعد الثورة بالدائرة العربية والأفريقية زاد عدد الطلاب العرب والأفارقة الملتحقين بالمؤسسات التعليمية المصرية كالتالي ) .

- عام 1961/1960 بلغ عدد الطلاب الوافدين 7122 طالب .  
- عام 1971/1970 بلغ عدد الطلاب الوافدين 17602 طالب ( وصل عددهم الذروة عام 1979/78 حيث بلغ عدد الطلاب الوافدين 36530 طالب ، ثم أخذ في التناقص بعد ذلك بسبب فرض رسوم مغالاً فيها علي الطلاب الوافدين ) .

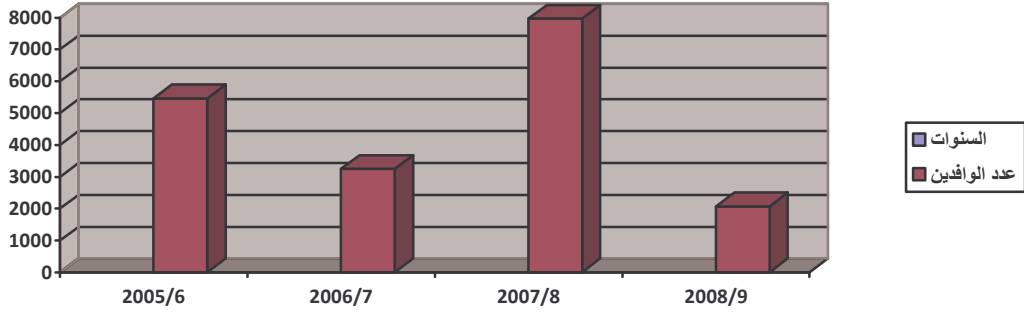
- عام 1981/1980 بلغ عدد الطلاب الوافدين 26541 طالب .  
- عام 1991/1990 بلغ عدد الطلاب الوافدين 7469 طالب .  
- عام 2001/2000 بلغ عدد الطلاب الوافدين 7013 طالب .  
- عام 2003 /2002 بلغ عدد الطلاب الوافدين 6874 طالب .

وتجدر الإشارة إلى أن الطلاب الوافدين المقيدون في جامعة الأزهر أخذ عددهم في التزايد حتى وصل عددهم 13867 طالب عام 2004/ 2005 وهذا العدد يمثل ضعف عدد الطلاب الوافدين المقيدون في جميع الجامعات الحكومية تقريباً .



## والشكل التالي يوضح تطور اعداد الطلاب الوافدين بمرحلة البكالوريوس

### في الوطن العربي من 2005 – 2009

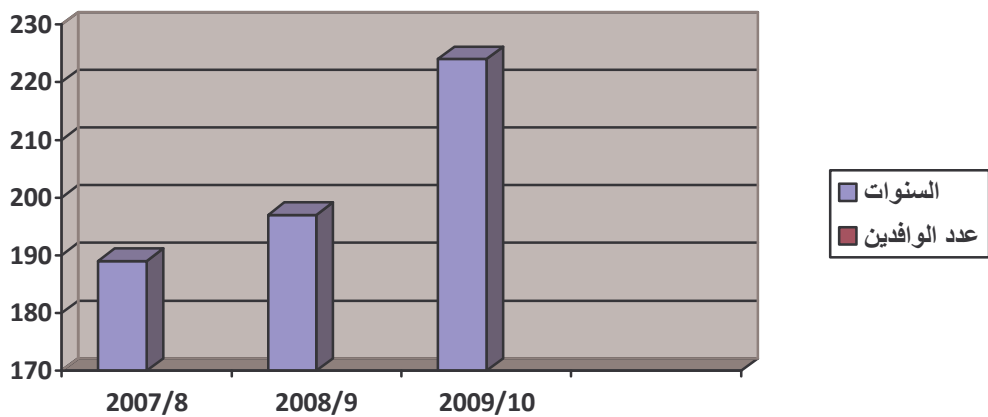


### طلاب قارة افريقيا

- اما الوافدون من القارة الافريقية عن عام 2008/2007 وصل عددهم بمرحلة الليسانس والبكالوريوس بالجامعات المصرية الي 189 طالب يتركزون في اربعة جامعات فقط وهي جامعة القاهرة 132 طالب وافد وجامعة عين شمس 30 طالب والاسكندرية 26 طالب وجامعة المنصورة 1 طالب ، بينما وصل عددهم عن نفس المرحلة عام 2009/2008 الي 197 طالب وافد موزعين علي اربعة جامعات فقط وهي 133 طالب وافد بجامعة القاهرة وحدها ، 26 طالب بجامعة عين شمس و36 طالب بجامعة الاسكندرية ، 2 طالب بجامعة حلوان بينما عن عام 2010 /2009 فقد وصل الي 224 موزعة علي اربعة جامعات علي وجه التحديد وهي القاهرة (153) وجامعة عين شمس (50) والاسكندرية (20) وجامعة حلوان (1) وهو مايشير الي ضعف الوافدين للدراسة الي مصر من افريقيا وعدم غزو سوق افريقيا بشكل جيد لاجدب اكبر عدد من الوافدين للدراسة في مصر علي نفقتهم الخاصة او منح

## والشكل التالي يوضح تطور اعداد الطلبة الوافدين بمرحلة البكالوريوس

### من قارة افريقيا خلال الفترة من 2007—2010



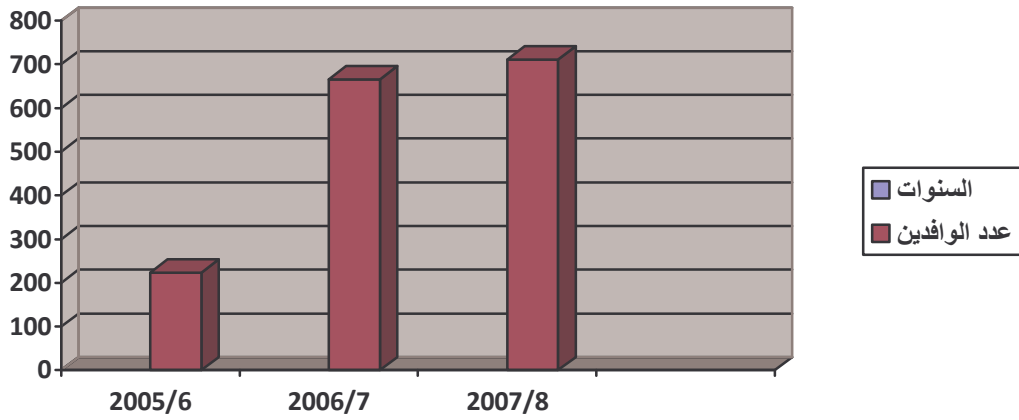
## طلاب قارة اسيا

- اما قارة اسيا فقد بلغ الإجمالي علم 2006/2005 ( 224 طالباً )  
، ، عام 2007/2006 ( 666 طالباً )  
، ، عام 2008 /2007 ( 711 طالباً )

وتم توزيع عدد الوافدين منها عن عام 2008/ 2007 ( 711 وافد ) علي ثماني جامعات فقط هي القاهرة ، عين شمس ، الاسكندرية ، الزقازيق ، طنطا ، المنصورة ، حلوان ، قناة السويس ، يتركز منهم (305 طالب وافد ) بجامعة القاهرة وحدها .

- وبقية الوافدين الي مصر عن نفس العام ونفس المرحلة الدراسية من عشر دول علي سبيل التحديد وهي بلغاريا ، وايرلندا ، البرازيل ، رومانيا ، روسيا ، المانيا ، اليونان ، استراليا ، كندا ، امريكا .. عددهم 32 وافد فقط يدرس منهم 23 وافد بجامعة القاهرة .

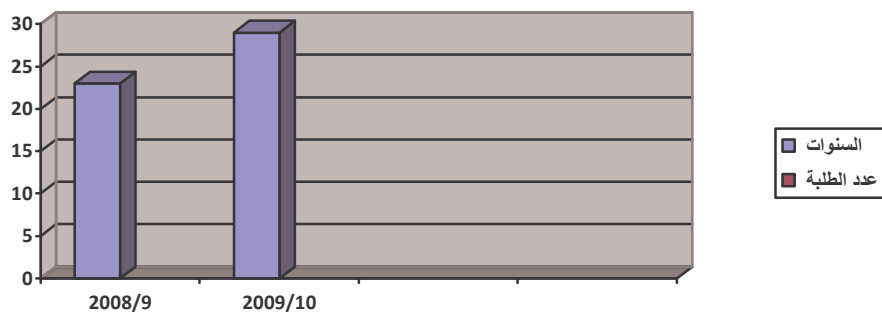
### والشكل التالي يوضح تطور اعداد الطلاب الوافدة من اسيا من 2005 — 2008



## طلاب قارة اوربا

- اما عام 2009/2008 فكان 23 طالب فقط موزعين علي ثلاث جامعات مصرية فقط وهي القاهرة وعين شمس والاسكندرية بمقدار 20 و 2 و 1 علي الترتيب بينما زاد عن عام 2010/2009 ووصل الي 29 طالب موزعين علي اربع الجامعات وهي القاهرة (22 طالب ) عين شمس (3 طالب) الاسكندرية (3 طالب) حلوان (1) بينما وصل تعداد الطلاب

### ويتضح ذلك من الديجرام التالي





الوافدين من اوربا والامريكتين للدراسة علي نفقتهم الخاصة عن عام 2009/2008 الي 15 وافد بينما تصاعد عددهم الي في العام التالي مباشرةً 2010/2009 الي 25 طالب وافد للدراصة علي نفقتهم الخاصة يتركز معظمهم في الكليات العملية مثل الطب والهندسة والعلوم والحاسب الالي وبعض الكليات النظرية مثل الحقوق والتجارة والاداب

## الوافدون بمرحلة الدراسات العليا

### طلاب الوطن العربي

- وصل اجمالي عدد الوافدين بمرحلة الدراسات العليا من الوطن العربي بالجامعات المصرية عن سنة 2007 / 2008 الي (3043 طالب وافد ) يقع منهم 1169 بجامعة القاهرة وحدها وعين شمس 529 طالب والاسكندرية 386 طالب وجامعة طنطا 248 وحلوان 137 طالب اما علي مستوي الدول العربية التي تمثل اعلي كثافة في الوافدين القادمين الي مصر فكانت الكويت 976 طالب وافد والسعودية 454 طالب وافد واليمن 393 طالب وافد وليبيا 323 طالب وافد وفلسطين 200 طالب والسودان 95 طالب ويحتلون علي اكبر عدد من طلبة الدراسات العليا بالوطن العربي والباقي موزع علي بقية الجامعات بمصر . اما عن عام

2008 / 2009 فوصل الي 712 بمرحلة الدبلومة يقع منهم 229 طالب بجامعة القاهرة ، 1852 بمرحلة الماجستير يقع منهم 828 بجامعة القاهرة وحدها اما عن مرحلة الدكتوراه فقد وصل عددهم الي 1019 طالب وافد مسجل منهم 446 بجامعة القاهرة بينما عن عام 2009 / 2010 (علماً بأنة جاري القبول بهذة المراحل عن العام الحالي حتي 2010/6/30) فقد انخفض العدد ووصل الي 557 بانخفاض قدرة 155 طالب وافد عن العام السابق بنفس المرحلة اما بمرحلة الدبلومة ، 1562 بمرحلة الماجستير بانخفاض قدرة 290 طالب وافد عن العام السابق مباشرةً اما في مرحلة الدكتوراه فقد وصل الي 743 دارس وهو الاخر فقد مني بانخفاض كبير وصل الي 276 طالب يتركز معظمهم كالمعتاد بجامعة القاهرة حيث يسجل بها عن مرحلة الدبلومة 225 دارس من اجمالي 557 دارس اما المسجلون بمرحلة الماجستير فكان 670 دارس من اجمالي 1562 و المسجلون بجامعة القاهرة بمرحلة الدكتوراه كان 282 دارس من اجمالي 743 دارس ببقية الجامعات المصرية اما من حيث الدول العربية الاكثر تعداداً للوافدين بالدراسات العليا فكانت دولة الكويت حيث بلغ عدد طلابها بمرحلة الدبلومة الي 142 من اجمالي 557 بباقي الدول العربية وفي الماجستير فكان عدد طلابها 425 من اجمالي 1562 بباقي الدول العربية واخيراً بمرحلة الدكتوراه فقد وصل عددهم الي 147 من اجمالي 743 دارس .

## طلاب قارة افريقيا

- اما قارة افريقيا فوصل عدد المقبولين بمرحلة الدراسات العليا لعام 2008/2007 موزعة علي نوع الدراسة من حيث الدبلوم والماجستير والدكتوراه فكان 15 طالب دبلومة ، 19 طالب ماجستير ، ولا يوجد احد مسجل بمرحلة الدكتوراه ويرجع ذلك ربما الي ارتفاع قيمة المصروفات بهذه المرحلة .. ومن ثم يجب اعادة النظر فيها بما يتناسب واسعار الجذب العالمية . وعن عام 2009/2008 فقد وصل الي 34 بمرحلة الدبلومة و 27 بمرحلة الماجستير و 2 بمرحلة الدكتوراه .. اما الطلاب الوافدين من قارة اوربا بمرحلة الدراسات العليا فكان عددهم 2 بمرحلة الدبلومة و 5 بمرحلة الماجستير و واحد فقط بمرحلة الدكتوراه

## منح مصرية لابناء الوطن العربي

- وفي شأن المنح المقدمة من مصر لطلاب الوطن العربي عن عام 2008/2007 خصص للدراسة الجامعية بمرحلة الليسانس والكالوريوس 234 منحة ماتم شغلة منها 159 فقط اما منح الدراسات العليا ماخصص منها 203 ماتم شغلة منها 66 منحة فقط وهو مايدعوا للبحث في اسباب عدم شغل باقي المنح المخصصة للدول العربية .

## منح مصرية لابناء قارة افريقيا

- اما حجم المنح الممنوحة للدول الافريقية عن عام 2007 / 2008 فكان حجم المنح الجامعية 95 منحة ماتم شغلة منها 43 منحة والدراسات العليا 28 منحة ماتم شغلة منها 9 منح فقط .  
- منح للدول الافريقية من لجنة الوافدين بالخارجية عن سنة 2008 / 2007 وصل الاجمالي 159 منحة شغل منها 60 منحة فقط وهو مايزيد عن الثلث بقليل من حجم المنح الممنوحة من مصر .

## منح مصرية لابناء قارة اسيا

- اما منح اللجنة الفرعية لدول اسيا عن عام 2008/2007 وصل حجم المنح الي 33 منحة خصص منها 30 منحة وقد شغل منها 3 منح فقط .. اما فيما يتعلق بمنح التبادل الثقافي لدول اسيا عن نفس العام فكان عدد المنح 205 منحة خصص منها 167 شغل منها 36 منحة فقط .  
اما عدد المنح عن عام 2009/2008 وصل الي 205 طالب وافد خصص منهم 167 منحة ماتم شغلة منها 36 منحة

## منح مصرية لاوروبا والامريكتين

- اما منح اوربا والامريكتين سواء كانت منح جامعية او دراسات عليا عن عام 2008/2007 فكانت لدول اسيا والبنانيا والبوسنة والهرسك ورومانيا علي سبيل الحصر فكانت المنح الجامعية 11 منحة ، دراسات عليا 3 منح ومنح اللجنة الفرعية 4 منح . اما عن عام 2009/2008 فكانت 11 منحة و عدد 6 طالب علي نفقتهم الخاصة وعن عام 2010/2009 كانت المنح 13 طالب وافد و 4 علي نفقتهم الخاصة

## عرض لبعض دول الوطن العربي التي قل عدد الطلاب فيها للدراسة بمصر

1- طلاب وافدون من فلسطين بلغ عددهم 808 سنة 2006/2005 وتناقص إلى 433 طالباً في العام التالي.

2- ، ، من الكويت بلغ عددهم 3668 طالباً سنة 2006/2005 وتناقص إلى 1624 طالباً في العام التالي.

3- ، ، من اليمن بلغ عددهم 136 طالباً سنة 2006/2005 وتناقص إلى 113 طالباً في العام التالي وذلك على سبيل المثال لا الحصر 0

بينما تزايد عدد الطلاب الوافدين في بعض الدول العربية الأخرى مثل :

\* طلاب وافدون من السودان بلغ عددهم 289 سنة 2006/2005 ثم ارتفع إلى 468 سنة 2008/2007

\* ، ، ، سوريا بلغ عددهم 76 طالباً ثم ارتفع إلى 198 طالباً 2008/2007 0

\* ، ، ، السعودية بلغ عددهم 97 طالباً ثم ارتفع إلى 173 طالباً سنة 2008/2007 0

\* ، ، ، الكويت بلغ عددهم 3668 طالباً ثم ارتفع إلى 5709 طالباً سنة 2008/2007 0 وذلك على سبيل المثال لا الحصر .

## الطلاب الوافدون من آسيا :

بلغ الإجمالي علم 2006/2005 ( 224 طالباً )

، ، عام 2007/2006 ( 666 طالباً )

، ، عام 2008 /2007 ( 794 طالباً )

ويعتبر تزايد الأعداد من عام 2006 /2005 من 224 طالب إلى ما يقارب أويزيد عن 3 امثال العدد في العامين 2007/2006 ، 2008/2007 وهو 794 طالب وافد و يرجع ذلك للأسباب التالية .

1- معقولية المصروفات الدراسية مقارنة بدول اخري بالمنطقة

2- الثقة في برامج وكفاءة نظام التعليم المصري .

3- تنوع التخصصات والمناهج الدراسية بمصر .

- طلاب وافدون من دولة ماليزيا ارتفع عددهم كالاتي :

53 طالباً سنة 2006/2005 ثم 459 سنة 2007/2006 ثم 612 سنة 2008/2007 0 -

طلاب وافدون من الصين ارتفع عددهم كالاتي :

12 طالباً سنة 2006/2005 ثم إلى 20 طالباً سنة 2007/2006

ثم إلى 22 طالباً سنة 2008/2007 .

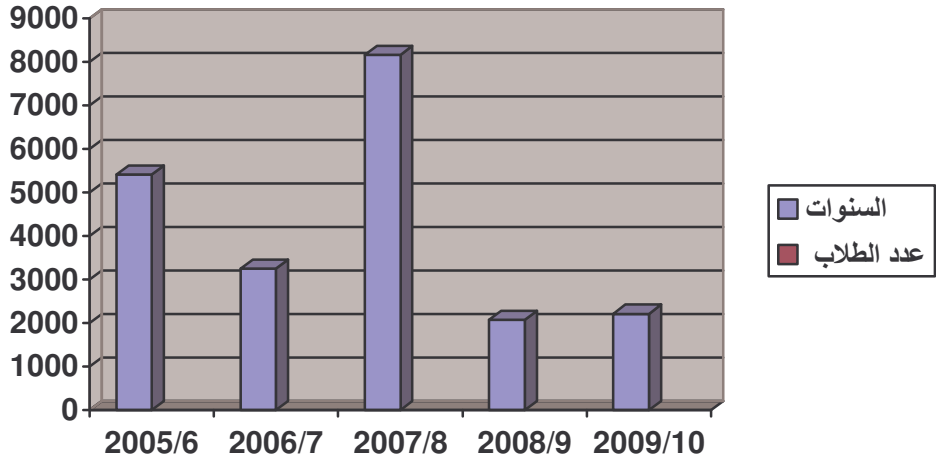


diagram (1) ويشمل مدرج تكراري ومضلع ومنحنى تكراري يوضح إعداد الطلبة الوافدين بالآلاف على المحور الرأسي خلال السنوات 2005 حتى سنة 2010 .

## التوصيات

من الدراسة التحليلية السابقة وتأكيداً لدور مصر الرائد في منطقة الشرق الأوسط وأهمية تبادل الحضارات والثقافات وخلق جسور من التواصل بين الشعوب المختلفة وعن أهمية ودور الإدارة المركزية لشئون الطلاب الوافدين في إقبال الطلاب الوافدون للدراسة بجامعة جمهورية مصر العربية الحكومية والخاصة وتأثير هذا على الدخل القومي لها توجه الدراسة **التوصيات التالية:**

**1-** إقامة معارض بالدول العربية والآسيوية والأفريقية يوضح فيها دور مصر في تطوير منظومة التعليم العالي وعرض دليل التعليم العالي بمصر الذي يتضمن أسماء الجامعات الحكومية والخاصة والأجنبية التي أنشئت في مصر حديثاً لمعظم اللغات الحية ومعاهد ومراكز الدراسات البحثية والدراسات العليا هذا بالإضافة إلى إعداد نشرات توضيحية لكل جامعة بأهدافها وعدد الكليات والأقسام العلمية المتاحة والدرجات العلمية التي تمنحها مع صور توضيحية قيمة

**2-** عقد ندوات ومؤتمرات في منطقة الشرق الأوسط يحضر فيها نخبة رفيعة المستوى من الأساتذة الجامعيين التربويين وتلقي فيها المحاضرات عن أهمية التعليم العالي في منطقة الشرق الأوسط ودور مصر المتميز والبارز في تطوير تلك المنظومة بهدف جذب الطلاب الوافدون للدراسة بها

**3-** التفاعل بين القطاع الثقافي بوزارة التعليم العالي ووزارة الخارجية لعقد المزيد من البرامج التنفيذية والاتفاقيات الثقافية بين جمهورية مصر العربية ومختلف دول العالم 0

**4-** التوسع في عملية التعليم عن بعد والتعليم المفتوح والترويج به بالقنوات التليفزيونية الفضائية ومواقع الانترنت ومشاركة الشركات المصرية الإعلامية في الإعلان عن فرص التعليم الجامعي بجمهورية مصر وابتكار طريقة جديدة لهذه الإعلانات مع توضيح الإمكانيات المتاحة لغرض التعليم التي تساعد على الاختيار الموضوعي طبقا لرغباتهم وقدراتهم ومدى حاجة المجتمعات من التخصصات المختلفة

### وبالنسبة للطلاب الوافدين داخل الجمهورية يجب توفير الآتي :

- 1-** تسهيل إجراءات تقديم اوراق الطلاب الوافدين للالتحاق بالجامعات المصرية في اسرع وقت ممكن .
- 2-** إتاحة مواصلات مخصصة للطلاب الوافدين في مواعيد محددة ومكان معين لنقلهم إلى مكان تتسابق الالتحاق بالجامعات .
- 3-** متابعة الطلاب في دراساتهم والعمل على توفير إقامة مريحة وأمنة لهم وتذليل الصعوبات التي تواجههم وذلك بإنشاء إدارة تابعة لإدارة قبول ومنح الطلاب الوافدين تقوم بهذا العمل
- 4-** ترغيب الطلاب الوافدين في استكمال الدراسات العليا بجمهورية مصر
- 5-** زيادة عدد الأندية الخاصة بالطلاب الوافدين وتطويرها لمزاولة مختلف الأنشطة الثقافية والرياضية والاجتماعية
- 6-** زيادة عدد فصول اللغة العربية التي تلتحق بها الطلاب غيرناطقى العربية محافظات الجمهورية
- 7-** الاهتمام بالمكتبات والعمل على زيادتها في بقاع الجمهورية
- 8.** إنشاء إدارة علاقات عامة في كل جامعة تهتم بشئون الطلاب الوافدين وتزودهم بمعلومات عن معالم مصر الحضارية القديمة والحديثة

## المراجع

موقع قطاع الشؤون الثقافية والبعثات

[www.mohe.casm.edu.eg](http://www.mohe.casm.edu.eg)

- \* الإحصائية السنوية للطلاب الوافدين عام 2006-2007 .
- \* الإحصائية السنوية للطلاب الوافدين عام 2007-2008 .
- \* الإحصائية السنوية للطلاب الوافدين عام 2008 - 2009
- \* الإحصائية السنوية للطلاب الوافدين عام 2009 - 2010
- \* د. رجاء أحمد سليم دراسة عن الإدارة المركزية للوافدين .
- \* شبكة الإنترنت .

- الموقع الخاص بالإدارة العامة للوافدين .

## **الفصل الثالث**

**ملحق بالجدول المستخدمة في الدراسة**

**مرتبة طبقا لتتابع السنوات بها**



بيان بإعداد الطلاب الوافدين من الوطن العربي والمقبولين بمرحلة الليسانس والباكوريوس

بالجامعات المصرية في العام 2008/2007

الجامعة الجنسية	القاهرة	عين شمس	الإسكندرية	أسيوط	الزقازيق	طنطا	المنصورة	حلوان
السودان	109	25	22		2		1	9
فلسطين	262	103	48		13	10	12	29
الأردن	48	14	2		2	1		2
سوريا	35	25	6					
ليبيا	22	1	16				1	
العراق	19	2	4		1		2	2
لبنان	5							
اليمن	88	9	3	1				3
السعودية	50	8	15	2	13	7	13	3
الإمارات	6		1		1			
البحرين	15	1	1				2	1
الكويت	162	10	11		37	56	4	16
قطر	117	3	1					
عمان	23	4	3					9
تونس	2					1		
الجزائر	7	1	1					
المغرب	2	1						
الصومال	97	32						1
جيبوتي	22	5	1					1
موريتانيا	10	3	1					
<b>الإجمالي</b>	<b>1101</b>	<b>247</b>	<b>136</b>	<b>3</b>	<b>69</b>	<b>75</b>	<b>35</b>	<b>76</b>

بيان بإعداد الطلاب الوافدين من الوطن العربي والمقبولين بمرحلة الليسانس والبيكالوريوس

الجامعة الجنسية	قناة السويس	المنوفية	جنوب الوادي	بنها	الفيوم	بني سوف	سوهاج	المعاهد	الإجمالي
السودان	6		2	1	1	1		117	296
فلسطين	21	10	2	7	5	2	1	200	725
الأردن								50	119
سوريا								199	265
ليبيا	1							5	46
العراق								23	53
لبنان								4	9
اليمن								37	141
السعودية	2							27	140
الإمارات				1				2	11
البحرين								3	23
الكويت		6		3	1	1		5405	5712
قطر								6	127
عمان		1		2		1		23	66
تونس									3
الجزائر									9
المغرب								5	8
الصومال								23	153
جيبوتي								14	43
موريتانيا	1								15
<b>الإجمالي</b>	<b>31</b>	<b>17</b>	<b>4</b>	<b>14</b>	<b>7</b>	<b>5</b>	<b>1</b>	<b>6143</b>	<b>7964</b>

بيان بأعداد الطلبة الوافدين من قارة إفريقيا والمقبولين بالجامعات المصرية  
في العام 2008/2007

الجامعة الجنسية	القاهرة	عين شمس	الإسكندرية	المنصورة	الإجمالي
	اريتريا	17	6	1	
جزر القمر	35	3	6	1	45
ليبيريا	5				5
تشاد	52	8			60
إثيوبيا	1	1			2
بنين	3		2		5
أوغندا	2		3		5
الجابون	2				2
الكونغو برازافيل	3	1	1		5

4		1	1	2	كينيا
8			1	7	غينيا كونا كري
1				1	إفريقيا الوسطي
5			3	2	بوركينافاسو
6			6		مدغشقر
12		12			رواندا
<b>189</b>	<b>1</b>	<b>26</b>	<b>30</b>	<b>132</b>	<b>الإجمالي</b>

127	6								قطر
66	23		1		2			1	عمان
3									تونس
9									الجزائر
8	5								المغرب
153	23								الصومال
43	14								جيبوتي
15									موريتانيا
<b>7964</b>	<b>6143</b>	<b>1</b>	<b>5</b>	<b>7</b>	<b>14</b>	<b>4</b>	<b>17</b>	<b>31</b>	<b>الإجمالي</b>

### " بيان إحصائي "

بأعداد الطلاب الوافدين من الوطن العربي والمقبولين بمرحلة الليسانس والبيكالوريوس  
بالجامعات المصرية في العام 2008/2007

أسيوط	الإسكندرية	عين شمس	القاهرة	الجامعة الجنسية
	22	25	109	السودان
	48	103	262	فلسطين
	2	14	48	الأردن
	2	14	48	سوريا
	16	1	22	ليبيا
	4	2	19	العراق
			5	لبنان
1	3	9	88	اليمن
2	15	8	50	السعودية
	1		6	الإمارات
	1	1	15	البحرين
	11	10	162	الكويت
	1	3	117	قطر

	3	4	23	عمان
			2	تونس
	1	1	7	الجزائر
		1	2	المغرب
		32	97	الصومال
	1	5	22	جيبوتي
	1	3	10	موريتانيا
3	136	247	1101	الإجمالي

"تابع بيان إحصائي"

بأعداد الطلاب الوافدين من الوطن العربي والمقبولين بمرحلة الليسانس والكالوريوس  
بالجامعات المصرية في العام 2008/2007

الجامعة الجنسية	الزقازيق	طنطا	المنصورة	حلوان
السودان	2		1	9
فلسطين	13	10	12	29
الأردن	2	1		2
سوريا				
ليبيا			1	
العراق	1		2	2
لبنان				
اليمن				3
السعودية	13	7	13	3
الإمارات	1			
البحرين			2	1
الكويت	37	56	4	16
قطر				
عمان				9
تونس		1		
الجزائر				
المغرب				
الصومال				1
جيبوتي				1
موريتانيا				
الإجمالي	69	57	35	76

"تابع بيان إحصائي"

بأعداد الطلاب الوافدين من الوطن العربي والمقبولين بمرحلة الليسانس والبيكالوريوس  
بالجامعات المصرية في العام 2008/2007

الجامعة	قناة السويس	المنوفية	جنوب الوادي	بنها
السودان	6		2	1
فلسطين	21	10	2	7
الأردن				
سوريا				
ليبيا	1			
العراق				
لبنان				
اليمن				
السعودية	2			
الإمارات				1
البحرين				
الكويت		6		3
قطر				
عمان		1		2
تونس				
الجزائر				
المغرب				
الصومال				
جيبوتي				
موريتانيا	1			
الإجمالي	31	17	4	14

"تابع بيان إحصائي"

بأعداد الطلاب الوافدين من الوطن العربي والمقبولين بمرحلة الليسانس والبيكالوريوس

بالجامعات المصرية في العام 2008/2007

الإجمالي	المعاهد	سوهاج	بنى سويف	الفيوم	الجامعة الجنسية
296	117		1	1	السودان
725	200	1	2	5	فلسطين
119	50				الأردن
265	199				سوريا
46	5				ليبيا
53	23				العراق
9	4				لبنان
141	37				اليمن
140	27				السعودية
11	2				الإمارات
23	3				البحرين
5712	5405		1	1	الكويت
127	6				قطر
66	23		1		عمان
3					تونس
9					الجزائر
8	5				المغرب
153	23				الصومال
43	14				جيبوتي
15					موريتانيا
7964	6143	1	5	7	الإجمالي

" تابع بيان إحصائي "

بأعداد الطلاب الوافدين من قارة افريقيا والمقبولين بمرحلة الليسانس والبيكالوريوس  
بالجامعات المصرية في العام 2008/2007

الإجمالي	المنصورة	الإسكندرية	عين شمس	القاهرة	الجامعة الجنسية
24		1	6	17	أريتريا
45	1	6	3	35	جزر القمر
5				5	ليبيريا
60			8	52	تشاد
2			1	1	أثيوبيا
5		2		3	بنين
5		3		2	أوغندا
2				2	الجابون
5		1	1	3	الكونغو برازافيل
4		1	1	2	كينيا
8			1	7	غينيا كونا كرى
1				1	أفريقيا الوسطى
5			3	2	بوركينافاسو
6			6		مدغشقر
12		12			رواندا
189	1	26	30	132	الإجمالي

" بيان إحصائي "

بإعداد الطلاب الوافدين من قارة آسيا والمقبولين بمرحلة الليسانس والبيكالوريوس  
بالجامعات المصرية في العام 2008/2007

=====

الزقازيق	الإسكندرية	عين شمس	القاهرة	الجامعة الجنسية
		4	25	قازاخستان
		7	1	أذربيجان
			10	تتارستان
			23	أوزبكستان
			22	الصين



		3	1	طاجكستان
		3	1	تركمنستان
			5	فيتنام
			1	نيبال
			2	منغوليا
			1	كوريا الجنوبية
			2	تايلاند
			2	الهند
		2	8	إندونيسيا
			2	باكستان
		3	9	أفغانستان
			2	بنجلاديش
12	156	60	136	ماليزيا
		2	22	تركيا
	1			إيران
12	157	84	275	الإجمالي

" بيان إحصائي "

بإعداد الطلاب الوافدين من قارة آسيا والمقبولين بمرحلة الليسانس والبيكالوريوس

بالجامعات المصرية في العام 2008/2007

=====

الإجمالي	قناة السويس	حلوان	المنصورة	طنطا	الجامعة
					الجنسية
29					قازاخستان
9		1			أذربيجان
10					تتارستان
23					أوزبكستان
22					الصين
4					طاجكستان
1					تركمنستان
5					فيتنام
1					نيبال
2					منغوليا
1					كوريا الجنوبية
2					تايلاند
3	1				الهند
11				1	إندونيسيا

2					باكستان
12					أفغانستان
2					بنجلاديش
547			154	29	ماليزيا
24					تركيا
1					إيران
711	1	1	154	30	الإجمالي

" بيان إحصائي "

بإعداد الطلاب الوافدين من بقية دول العالم والمقبولين بمرحلة الليسانس والبيكالوريوس

بالجامعات المصرية في العام 2008/2007

=====

الإجمالي	المنصورة	الإسكندرية	عين شمس	القاهرة	الجامعة الجنسية
2				2	بلغاريا
1				1	إيرلندا
2				2	البرازيل
2				2	رومانيا
9			1	8	روسيا
1			1		ألمانيا
1			1		اليونان
1		1			استراليا
3		2		1	كندا
10	1		2	7	أمريكا
32	1	3	5	23	الإجمالي

بيان إحصائي

بإعداد الطلاب الوافدين من الوطن العربي والمقبولين بمرحلة الدراسات العليا

بالجامعات المصرية في العام 2008/2007

أسيوط	الإسكندرية	عين شمس	القاهرة	الجامعة الجنسية
1	48	39	111	السودان

1	16	35	118	فلسطين
-	12	17	52	الأردن
4	30	26	58	سوريا
1	117	69	115	ليبيا
-	2	3	11	العراق
-	2	-	4	لبنان
122	22	56	142	اليمن
-	39	181	208	السعودية
-	13	13	36	الإمارات
-	5	-	12	البحرين
-	52	72	219	الكويت
-	-	13	38	قطر
1	6	11	19	عمان
-	-	-	5	تونس
-	20	-	11	الجزائر
-	1	4	3	المغرب
-	-	-	3	الصومال
-	-	-	-	جيبوتي
-	1	-	4	موريتانيا
<b>130</b>	<b>386</b>	<b>529</b>	<b>1169</b>	<b>الإجمالي</b>

### تابع بيان إحصائي

بأعداد الطلاب الوافدين من الوطن العربي والمقبولين بمرحلة الدراسات العليا

بالجامعات المصرية في العام 2008/2007

حلوان	المنصورة	طنطا	الزقازيق	الجامعة
				الجنسية
-	1	1	3	السودان
15	4	3	3	فلسطين
-	3	1	1	الأردن
3	1	-	-	سوريا
2	2	2	4	ليبيا

-	-	-	-	العراق
-	-	-	-	لبنان
7	8	3	6	اليمن
22	-	-	1	السعودية
3	5	2	-	الإمارات
-	-	1	1	البحرين
81	45	229	103	الكويت
1	-	-	-	قطر
2	7	4	1	عمان
1	-	-	-	تونس
-	-	-	-	الجزائر
-	-	2	1	المغرب
-	-	-	-	الصومال
-	-	-	-	جيبوتي
-	-	-	-	موريتانيا
<b>137</b>	<b>76</b>	<b>248</b>	<b>124</b>	<b>الإجمالي</b>

### تابع بيان إحصائي

بأعداد الطلاب الوافدين من الوطن العربي والمقبولين بمرحلة الدراسات العليا

بالجامعات المصرية في العام 2008/2007

الجامعة	الجنسية	قناة السويس	المنيا	المنوفية	جنوب الوادي
السودان	-	-	-	-	-
فلسطين	1	2	-	-	-
الأردن	3	1	-	-	-
سوريا	-	-	-	-	-
ليبيا	2	5	1	-	-
العراق	-	-	-	-	-
لبنان	-	-	-	-	-
اليمن	8	8	9	1	-

-	-	-	2	السعودية
-	2	-	2	الإمارات
-	-	-	-	البحرين
-	33	47	19	الكويت
-	-	-	-	قطر
-	2	-	1	عمان
-	-	-	-	تونس
-	-	-	-	الجزائر
-	-	-	-	المغرب
-	-	-	-	الصومال
-	-	-	-	جيبوتي
-	-	-	-	موريتانيا
1	47	63	39	الإجمالي

### بيان إحصائي

بأعداد الطلاب الوافدين من الوطن العربي والمقبولين بمرحلة الدراسات العليا  
بالجامعات المصرية في العام 2008/2007

الأزهر	كفر الشيخ	بني سويف	بنها	الجامعة الجنسية
-	-	-	1	السودان
-	-	-	1	فلسطين
-	-	-	-	الأردن
1	-	-	1	سوريا
-	-	-	1	ليبيا
-	-	-	1	العراق
-	-	-	-	لبنان
-	-	-	-	اليمن
-	-	-	-	السعودية
-	-	-	-	الإمارات
-	-	-	-	البحرين

–	1	15	43	الكويت
–	–	–	–	قطر
–	–	4	2	عمان
–	–	–	–	تونس
–	–	–	–	الجزائر
–	–	–	–	المغرب
–	–	–	–	الصومال
–	–	–	–	جيبوتي
–	–	–	–	موريتانيا
1	1	19	49	الإجمالي

### بيان إحصائي

بأعداد الطلاب الوافدين من الوطن العربي والمقبولين بمرحلة الدراسات العليا

بالجامعات المصرية في العام 2008/2007

الإجمالي	وزارة التعليم العالي	أكاديميات	سوهاج	الجامعة الجنسية
195	–	–	–	السودان
200	–	–	1	فلسطين
91	–	1	–	الأردن
122	–	–	–	سوريا
323	–	–	–	ليبيا
17–	–	–	–	العراق
6	–	–	–	لبنان
393	–	1	–	اليمن
454	–	–	1	السعودية
76	–	–	–	الإمارات
19	–	–	–	البحرين
976	–	17	–	الكويت
52	–	–	–	قطر
62	–	2	–	عمان
6	–	–	–	تونس
31	–	–	–	الجزائر

11	1	-	-	المغرب
4	1	-	-	الصومال
0	-	-	-	جيبوتي
5	-	-	-	موريتانيا
3043	1	21	2	الإجمالي

بيان إحصائي

بأعداد الطلاب الوافدين من قارة أفريقيا ولمقبولين بمرحلة الدراسات العليا  
بالجامعات المصرية في العام 2008/2007

الإجمالي			قناة السويس			أسيوط			القاهرة			الجامعة
د	م	ل	د	م	ل	د	م	ل	د	م	ل	الجنسية
-	2	2	-	-	-	-	-	-	-	2	2	النيجر
-	1	-	-	-	-	-	1	-	-	-	-	نيجيريا
-	1	-	-	-	-	-	-	-	-	1	-	الكاميرون
-	2	3	-	1	-	-	-	-	-	1	3	تشاد
-	1	2	-	-	-	-	-	-	-	1	2	كوت ديفوار
-	2	1	-	-	-	-	-	-	-	2	1	تنزانيا
-	1	4	-	-	-	-	-	-	-	1	4	السنغال
-	1	-	-	-	-	-	-	-	-	1	-	مالي
-	1	3	-	-	-	-	-	-	-	1	3	جزر القمر
-	7	-	-	-	-	-	-	-	-	7	-	أثيوبيا
0	19	15	0	1	0	0	1	0	0	17	15	الإجمالي

بيان إحصائي

بأعداد الطلاب الوافدين من قارة أوروبا ولمقبولين بمرحلة الدراسات العليا  
بالجامعات المصرية في العام 2008/2007

الإجمالي			القاهرة			الجامعة
د	م	ل	د	م	ل	الجنسية
-	1	-	-	1	-	مقدونيا
-	3	-	-	3	-	ألبانيا
-	-	1	-	-	1	البوسنة والهرسك
0	4	1	0	4	1	الإجمالي



بيان إحصائي  
بالمئحة المقدمة للطلاب الوطن العربي  
في العام الدراسي 2008/2007

ملاحظات	د. عليا		جامعية		الدولة
	ما شغل	ما خصص	ما شغل	ما خصص	
	لم تشغل	30	—	—	السودان
	9	10	—	—	فلسطين
	—	—	10	10	الأردن
	شغلت	45	5	5	سوريا
واستبدل منحة جامعية بمقدار اثنين أي واحدة د. عليا.	20	20	12	20	ليبيا
	—	—	—	—	العراق
	5	5	—	—	لبنان
	شغلت	35	شغلت	50	اليمن
	—	—	—	—	السعودية
					الإمارات
					البحرين
			2	12	الكويت
					قطر
	3	3			عمان
تم استبدال واحدة جامعية لدراسات العليا	6	5	5	5	تونس
	15	18	شغلت	3	المغرب
	شغلت	20			الجزائر
			89	89	الصومال
	لم تشغل	2	20	20	جيبوتي
	8	10	16	20	موريتانيا
	66	203	159	234	الإجمالي

بيان بما تم تنفيذه وما لم يتم تنفيذه من منح البرامج للدول الأفريقية  
في العام 2008/2007

ما شغل منها		عدد المنح		الدول
دراسات عليا	جامعية	دراسات عليا	جامعية	
—	10	—	10	تشاد
4	10	5	10	جزر القمر
—	5	12	5	غينيا
2	2تم تحويلها لمنحة دراسات عليا	2	3	—
—	1	—	3	كينيا
1	2تم تحويلها لمنحة دراسات عليا	1	2	الكامرون
—	12	2	15	مالي
—	—	—	5	ليبيريا
—	—	—	5	نيجيريا
—	—	—	3	سيراليون
—	—	—	10	أوغندا
—	—	—	2	الكونغو برزافيل
—	—	—	3	الكونغو الديمقراطية
2	2تم تحويلها لمنحة دراسات عليا	2	5	تنزانيا
—	—	2	3	زامبيا
—	—	—	3	غانا
—	5	2	5	رواندا
—	—	—	3	توجو
9	43	28	95	الإجمالي

بيان بإعداد المنح المقدمة من خلال لجنة الوافدين بالخارجية المقدمة للدول الأفريقية  
في العام 2008/2007 وما شغل منها

وما شغل منها	عدد المنح المخصصة	الدولة
5	10	أوغندا
—	2	النيجر
—	2	السنغال
1	2	غينيا كوناكري
2	5	كينيا
5	5	بنين

15	20	بوركينافاسو
15	20	تشاد
—	3	تنزانيا
—	2	جنوب أفريقيا
—	2	روندا
—	1	ساوتومي
—	1	زامبيا
—	5	زيمبابوي
—	1	سوازيلاند
5	5	ليبيريا
—	2	مالاوي
1	5	مالي
6	7	مدغشقر
14	15	جزر القمر
3	4	الكونغو برازافيل
—	5	موريسوس
—	8	موزمبيق
—	5	الجابون
—	2	إنجولا
—	5	أثيوبيا
20	20	اريتريا
—	1	جامبيا
—	1	نامبيا
—	10	نيجيريا
60	159	الإجمالي

بيان بمنح اللجنة الفرعية لدول آسيا

للعام 2008/2007

—

الدولة	عدد المنح	ما خصص	ما شغل	ملاحظات
قيرغيزستان	3	—	3	
طاجيكستان	7	7	—	
الصين	2	2	—	
إندونيسيا	6	6	—	
مالايف	7	7	—	
تايلاند	2	2	—	
ميانمار	1	1	—	

	–	1	1	نيبال
	–	1	1	تركيا
	–	1	1	تركمستان
	–	2	2	منغوليا
	3	30	33	الإجمالي

بيان بمنح التبادل الثقافي لدول آسيا  
للعام 2008/2007

الدولة	عدد المنح	ما خصص	ما شغل	ملاحظات
قازخستان	45	29	16	
أذربيجان	15	7	8	
تتارستان	10	10	–	
طاجيكستان	10	10	–	
الصين	20	20	–	
فيتنام	8	7	1	
ماليزيا	5	5	–	
نيبال	3	1	–	
أوزبكستان	35	24	11	
تركيا	25	25	–	
الهند	18	18	–	
بنجلاديش	1	1	–	
أفغانستان	10	10	–	
الإجمالي	205	167	36	

بيان إحصائي

لطلاب أوروبا والأمريكتين المقيدون على منح جامعية ودراسات عليا  
في العام 2008/2007

الجنسية	منح جامعية	دراسات عليا	لجنة فرعية
روسيا	6	–	3
ألبانيا	3	3	–
البوسنة والهرسك	–	–	1
رومانيا	2	–	–
الإجمالي	11	3	4

**بيان باعداد الطلبة المقبولين من قارة افريقيا بالدراسات العليا  
على منح دراسية - اعفاء - علي نفقتهم الخاصة 2008 - 2009**

ملاحظات	علي نفقة الخاصة	اعفاء	علي منح	الدرجة	الجنسية
	3	3	-	4 دبلوم 2 ماجستير	كوت ديفوار
	1	7	-	5 دبلوم 3 ماجستير	السنغال
	-	-	6	5 دبلوم 1 ماجستير	غينيا كونكري
	-	1	-	1 دبلوم	غينيا بيساو
	-	-	1	1 ماجستير	بروندي
	1	-	1	1 دبلوم 1 ماجستير	مالي
	1	1	1	2 ماجستير 1 دبلومة	غانا
	-	-	1	1 ماجستير	جزر القمر
	-	9	3	7 ماجستير 5 دبلومة	النيجر
	-	1	-	1 ماجستير	افريقيا الوسطي
	-	2	-	1 دبلوم 1 ماجستير	بنين
	3	-	-	1 دبلوم 2 ماجستير	اريتريا
	2	6	-	5 دبلوم 3 ماجستير	تشاد
	-	5	-	2 دبلوم 3 ماجستير	نيجيريا
	-	-	2	2 ماجستير	تنزانيا
	-	3	1	1 دكتوراه 3 دبلومة	الكاميرون
	<b>11</b>	<b>38</b>	<b>16</b>		<b>الاجمالي</b>

**بيان باعداد الطلاب المقبولين بالدراسات العليا  
علي منح دراسية - اعفاء - علي نفقتهم الخاصة  
عام 2010/ 2009**

ملاحظات	علي نفقتة الخاصة	اعفاء	علي منح	الدرجة	الجنسية
	-	-	5	2 دبلوم 3 ماجستير	جزر القمر
	-	-	4	4 ماجستير	غينيا كوناكري
	1	-	1	2 دبلومة	غانا
	4	-	-	1 دكتوراه 1 دبلومة 2 ماجستير	كوت ديفوار
	7	-	-	4 دبلوم 3 ماجستير	السنغال
	1	-	1	2 ماجستير	مالي
	- 7	- -	3	4 ماجستير 5 دبلوم 1 دكتوراه	النيجر
	7	-	-	6 ماجستير 1 دبلومة	نيجيريا
	4	-	-	3 دبلوم 1 ماجستير	تشاد
	2	-	-	2 دكتوراه	موريشيوس
	1	-	-	1 دبلوم	تنزانيا
	-	-	1	1 دبلوم	الكاميرون
	1	-	1	2 ماجستير	توجو
	1	-	-	1 دبلوم	اوغندا
	<b>36</b>	<b>-</b>	<b>16</b>		المجموع

بيان باعداد الطلاب الافارقة المرشحين للدراسة الجامعية  
في العام 2008 / 2009

الدولة	اعداد الطلاب المقيدون علي منح لجنة الوافدين والبرامج	اعداد الطلاب المقيدون علي منح مبادرة مبارك	اعداد الطلاب الحاصلين علي اعفاء من الرسوم والـمصروفات الدراسية	اعداد الطلاب الذين يدرسون علي نفقتهم
اوغندا	9	2	-	-
نيجيريا	7	2	1	-
كينيا	3	-	1	-
مدغشقر	3	-	1	-
الكونجو برازافيل	4	1	-	-
اريتريا	-	4	32	-
غينيا كوناكري	5	2	2	1
تشاد	30	5	27	-
انجولا	-	1	-	-
اثيوبيا	1	1	1	-
سيراليون	-	-	1	-
النيجر	2	-	-	-
الكونغو كينشاسا	1	-	-	-
توجو لاند	-	-	1	-
جزر القمر	10	-	63	-
السنغال	2	-	-	-
بنين	7	4	-	-
الجابون	3	-	-	-
ناميبيا	-	2	-	-
تنزانيا	1	1	-	1
كوت ديفوار	-	2	1	-
مالاوي	-	7	-	-
رواندا	2	5	-	-
غانا	-	2	-	-
بورندي	-	1	-	-
مالي	1	1	-	-
الكاميرون	2	-	1	-
الاجمالي	93	43	132	2

بيان باعداد الطلاب الافارقة المرشحين للدراسة الجامعية  
2010 /2009

الدولة	اعداد الطلاب المقيدون علي منح لجنة الوافدين والبرامج	اعداد الطلاب المقيدون علي منح مبادرة مبارك	اعداد الطلاب الحاصلين علي اعفاء من الرسوم والـمصروفات الدراسية	اعداد الطلاب الذين يدرسون علي نفقتهم
اوغندا	10	-	-	-
نيجيريا	5	-	4	15
كينيا	3	-	2	-
مدغشقر	3	2	-	-
الكونجو برازافيل	-	-	-	-
اريتريا	19	-	20	-
غينيا كوناكري	7	3	6	1
تشاد	30	-	32	-
انجولا	1	1	-	-
اثيوبيا	1	-	-	-
سيراليون	-	-	1	-
النيجر	1	-	-	-
ليبيريا	2	-	-	-
غينيا الاستوائية	2	-	-	-
جزر القمر	19	-	29	3
السنغال	-	-	1	-
موزنبيق	8	-	-	-
زيمبابوي	5	4	-	-
بوركينافاسو	-	1	-	-
افريقيا الوسطى	-	1	-	-
ساوتومي	-	2	-	-
الاجمالي	<b>116</b>	<b>14</b>	<b>95</b>	<b>19</b>



**بيان بطلاب اوربا والامريكيتين المرشحين للدراسة الجامعية  
علي نفقتهم الخاصة في عام 2009/2008**

الجامعة	الكلية	اعداد	الجنسية
القاهرة	الحقوق	1	روسيا
التجمع الخامس	المعهد الكندي العالي لتكنولوجيا الهندسة والادارة	2	امريكا
القاهرة	تجارة (انتساب)	1	//
القاهرة	الطب	3	//
القاهرة	طب الفم والاسنان	1	//
عين شمس	تمريض	1	//
القاهرة	علاج طبيعي	1	كندا
الاسكندرية	طب بيطري	1	//
القاهرة	الطب	1	//
القاهرة	الطب	1	النمسا
عين شمس	الطب	1	بريطانيا
القاهرة	اداب انتساب	1	المانيا
		<b>15</b>	الاجمالي

بيان بطلاب اوربا والامريكتين المرشحين للدراسة  
الجامعية علي نفقتهم الخاصة في العام 2009 / 2010

الجامعة	الكلية	اعداد	الجنسية
	طب	1	كندا
	طب اسنان	1	//
	طب	2	//
	طب	1	اليونان
	حقوق	1	السويد
	حاسبات ومعلومات	1	البرازيل
	طب اسنان	1	اوكرانيا
	المعهد العالي للفنون التطبيقية	1	استراليا
	المعهد العالي للسياحة والفنادق	1	المانيا
	حقوق	1	المانيا
	اداب	1	النمسا
	اداب	1	روسيا
	حقوق	1	امريكا
	هندسة	1	//
	اداب	1	//
	تجارة	1	//
	هندسة بترول	1	فرنسا
	طب القاهرة	3	امريكا
	معهد طبية العالي لتكنولوجيا الادارة والمعلومات	1	امريكا
	المعهد العالي للفنون التطبيقية	1	ايطاليا
	طب	1	فرنسا
		<b>25</b>	الاجمالي

بيان بطلاب اوربا والامريكتين المقيدون علي منح جامعية  
في العام 2008/2009

نوع المنحة	الجامعة	الكلية	اعداد الطلاب	الجنسية
تبادل ثقافي	القاهرة	الاداب	4	روسيا
تبادل ثقافي	//	اقتصاد وعلوم سياسية	2	روسيا
تبادل ثقافي	//	التجارة	1	روسيا
لجنة فرعية	//	الاعلام	1	بوسنة وهرسك
لجنة فرعية	//	اقتصاد وعلوم سياسية	1	بوسنة وهرسك
اعفاء من المصروفات بوافقة الوزير	عين شمس	اداب	1	بلجيكا
اعفاء من المصروفات بموافقة الوزير	//	حقوق	1	البرازيل
			<b>11</b>	المجموع

**بيان بطلاب اوربا والامريكتين المقيدين علي منح جامعية  
في العام 2010/ 2009**

نوع المنحة	الجامعة	الكلية	اعداد الطلاب	الجنسية
تبادل ثقافي	عين شمس	الالسن	2	روسيا
// //	القاهرة	الاقتصاد والعلوم السياسية	3	روسيا
// //	//	الاداب	1	روسيا
لجنة فرعية	//	تجارة	6	البانيا
// //	//	اقتصاد و علوم سياسية	1	البانيا
			<b>13</b>	المجموع

**بيان بطلاب اوربا والامريكتين المرشحين للدراسات العليا  
علي نفقتهم الخاصة 2009 /2008**

الدرجة العلمية	الجامعة	الكلية	اعداد	الجنسية
دبلوم	عين شمس	تربية	1	كندا
ماجستير	القاهرة	طب	1	بريطانيا
دبلوم	القاهرة	طب	1	//
دكتوراه	الاسكندرية	حقوق	1	امريكا
ماجستير	طنطا	طب	1	المانيا
ماجستير	عين شمس	طب	1	ايطاليا
			<b>6</b>	المجموع

**بيان بطلاب اوربا والامريكتين المرشحين للدراسات العليا  
علي نفقتهم الخاصة في العام 2010/2009**

الدرجة العلمية	الجامعة	الكلية	الاعداد	الجنسية
دبلوم	القاهرة	اداب	1	يونان
دبلوم	حلوان	حقوق	1	امريكا
ماجستير	القاهرة	دار علوم	1	المانيا
ماجستير	القاهرة	اقتصاد وعلوم سياسية	1	ايطاليا
			<b>4</b>	المجموع

**بيان بطلاب اوربا والامريكتين المرشحين للدراسات العليا  
علي منح تبادل ثقافي في العام 2009 /2008**

الدرجة العلمية	الجامعة	الكلية	الاعداد	الجنسية
ماجستير	القاهرة	دار العلوم	1	روسيا
			<b>1</b>	المجموع

**بيان باعداد الطلاب الوافدين من الوطن العربي والمقبولين بالمعاهد العليا  
والخاصة والفنية والخاصة والمتوسطة في العام 2009/2008**

المعهد الجنسية	م فنية تجارية	م فنية صناعية	م فنية صحية	م عالية حكومية	م عالية خاصة	م خاصة متوسطة	م فني تمريض	اكاديميات	جامعة مبارك العمالية
السودان	5	6	-	2	55	-	-	2	-
فلسطين	13	2	1	5	285	3	1	-	15
الاردن	-	-	-	-	26	-	-	-	-
سوريا	-	1	1	-	98	-	-	2	-
ليبيا	-	1	-	-	1	-	-	-	-
العراق	-	-	-	-	-41	-	-	-	-
لبنان	-	-	-	-	2	-	-	-	-
اليمن	1	-	-	-	26	-	-	-	3
السعودية	-	-	-	-	11	-	-	-	-
الامارات	-	-	-	-	1	-	-	-	-
البحرين	-	-	-	-	1	-	-	-	-
الكويت	-	-	-	-	193	-	-	-	-
قطر	2	1	-	-	4	-	-	-	-
عمان	-	-	-	-	15	-	-	-	1
تونس	1	-	-	-	2	-	-	-	-
المغرب	-	-	-	-	1	-	-	-	-
جيبوتي	1	-	-	-	4	-	-	-	1
الصومال	-	-	5	-	-	-	3	-	-
<b>الاجمالي</b>	<b>23</b>	<b>11</b>	<b>7</b>	<b>7</b>	<b>766</b>	<b>3</b>	<b>3</b>	<b>3</b>	<b>20</b>

**بيان باعداد الطلاب الوافدين من الدول الافريقية والمقبولين بالمعاهد العليا الفنية الخاصة  
والمتوسطة في العام 2009/2008**

الدولة	م فنية تجارية	م فنية صناعية	م عالي خاص	م فني صحي	الاجمالي الافقي
اثيوبيا	1	-	1	-	2
غينيا كوناكري	-	-	1	-	1
جزر القمر	1	2	3	1	7
اريتريا	3	-	1	2	6
تنزانيا	-	-	1	-	1
تشاد	3	-	2	2	7
نيجيريا	1	-	2	-	3
<b>الاجمالي</b>	<b>9</b>	<b>2</b>	<b>11</b>	<b>5</b>	<b>27</b>

**بيان باعداد الطلاب الوافدين من قارة اوربا والمقبولين  
بالمعاهد الخاصة في عام 2009/2008**

الجنسية	معهد عالي خاص	الاجمالي
امريكا	2	2
<b>الاجمالي</b>	<b>2</b>	<b>2</b>

" بيان إحصائي "

بأعداد الطلاب الوافدين عن الوطن العربي والمقبولين بمرحلة الدراسات العليا  
بالجامعات المصرية في العام 2010/2009 وحتى 2010/3/24

أسيوط			الإسكندرية			عين شمس			القاهرة			الجامعة
د	م	ل	د	م	ل	د	م	ل	د	م	ل	الجنسية
			1	30	1	2	14	7	12	88	12	السودان
			8	10	1	20	14	13	28	77	12	فلسطين
			8	3	4	20	8	1	18	30	7	الأردن
	1			9	5	7	17		7	45	12	سوريا
2	1		30	112	21	57	37	20	51	124	32	ليبيا
				5		1	5		7	24	8	العراق
				5			1			6		لبنان
29	27	1	14	19	2	10	13		36	106	7	اليمن
			9	8	4	7	17	23	52	68	47	السعودية
				3	5	6	2	1	5	18	14	الإمارات
				2		2			6	1		البحرين
			6	33	3	12	7	6	54	48	42	الكويت
		1		2	2	1	2	12	3	13	23	قطر
1			1	5	5	3	1	9		2	3	عمان
												تونس
							1		1	3	1	المغرب
										3	2	الصومال
							1			1	1	موريتانيا
								1	2	13	2	الجزائر
32	29	1	78	240	53	149	139	93	282	670	225	الإجمالي

ملحوظة :

بالنسبة للدراسات العليا للعام 2010/2009 جارى المقبولين 2010/6/30

بيان إحصائي "

بأعداد الطلاب الوافدين عن الوطن العربي والمقبولين بمرحلة الدراسات العليا  
بالجامعات المصرية في العام 2010/2009 وحتى 2010/3/24

قناة السويس			حلوان			المنصورة			طنطا			الزقازيق			الجامعة
د	م	ل	د	م	ل	د	م	ل	د	م	ل	د	م	ل	الجنسية
			1										2	1	السودان
4			2	14		3			14	2		2	5	5	فلسطين
	1	3	1	2	1	1					1		5		الأردن
			1	1			3			1					سوريا
			1	13	4	12	3	9	5	4	2	5	8	1	ليبيا
			1			1		1							العراق
															لبنان
11	5		5	2			1		2	1		3	3		اليمن
			1	19	6										السعودية
			1	2	8	2	1	1		2	3				الإمارات
			1		2										البحرين
4	95	1	13	22	11	3	7	2	14	14	47	18	101	18	الكويت
															قطر
3	1			1	3			3		1	16				عمان
					1										تونس
									1		1				المغرب
															الصومال
															موريتانيا
				2	5										الجزائر
22	102	4	28	78	41	22	15	16	36	25	70	28	124	25	الإجمالي

" بيان إحصائي "

بأعداد الطلاب الوافدين عن الوطن العربي والمقبولين بمرحلة الدراسات العليا  
بالجامعات المصرية في العام 2010/2009 وحتى 2010/3/24

بنها			جنوب الوادي			المنوفية			المنيا			الجامعة
د	م	ل	د	م	ل	د	م	ل	د	م	ل	الجنسية
2	2						1		1			السودان
									2			فلسطين
	1					1	1			1		الأردن
												سوريا
12	3	2		2		5	5	5	7	6		ليبيا

1	1					1						العراق
												لبنان
	1					7	6			5		اليمن
												السعودية
									1			الإمارات
												البحرين
4	31	1		1		1	13	3	14	44		الكويت
							1					قطر
		1				1	2					عمان
												تونس
												المغرب
												الصومال
												موريتانيا
												الجزائر
19	39	4		3		15	30	9	24	56	-	الإجمالي

بيان إحصائي "

بأعداد الطلاب الوافدين عن الوطن العربي والمقبولين بمرحلة الدراسات العليا  
بالجامعات المصرية في العام 2010/2009 وحتى 2010/3/24

الإجمالي			كفر الشيخ			أكاديميات			بنى سويف			الفيوم			الجامعة
د	م	ل	د	م	ل	د	م	ل	د	م	ل	د	م	ل	الجنسية
19	137	23						2							السودان
83	123	31					1								فلسطين
49	54	17					1						1		الأردن
15	77	17								1			3	1	سوريا
191	318	97													ليبيا
11	36	9													العراق
-	8	-													لبنان
117	189	10													اليمن
69	112	80													السعودية
14	28	33													الإمارات
9	3	2													البحرين
147	425	142			1	4	7	5		2	2				الكويت
6	15	37													قطر
9	13	43									3				عمان
-	-	1													تونس

2	4	4					2								المغرب
—	3	2													الصومال
—	2	10													موريتانيا
2	15	8													الجزائر
743	1562	557			1	4	9	9	1	2	5	3	1	1	الإجمالي

### بيان إحصائي

بأعداد الطلاب لوافدين من الوطن العربي والمقبولين بمرحلة الليسانس والبيكالوريوس  
بالجامعات المصرية في العام الجامعي 2009/2008

الجامعة الجنسية	القاهرة	عين شمس	الإسكندرية	أسيوط	الزقازيق	طنطا	المنصورة	حلوان
السودان	108	22	8	—	3	2	4	13
جنوب السودان	—	—	—	—	—	—	—	—
فلسطين	223	156	51	—	27	15	26	29
الأردن	47	6	2	—	—	—	—	1
سوريا	27	2	1	—	2	1	—	1
ليبيا	6	14	5	—	—	—	—	—
العراق	3	2	2	—	1	—	—	1
لبنان	2	—	1	—	—	—	—	—
اليمن	95	1	2	1	—	—	1	5
السعودية	49	14	20	2	2	4	20	—
الإمارات	1	1	—	—	—	—	—	1
البحرين	23	2	—	—	—	—	—	—
الكويت	112	14	10	—	47	51	11	11
قطر	278	28	3	—	—	—	—	4
عمان	14	1	6	—	—	—	—	—
تونس	1	—	2	—	—	—	—	—
الجزائر	3	—	2	—	—	—	—	—
المغرب	1	—	—	—	—	—	—	1
الصومال		50	—	—	—	—	—	15
جيبوتي	26	2	1	—	—	—	—	1
موريتانيا	12	1	2	—	—	—	—	—
	1267	316	118	3	80	73	62	82



بيان إحصائي

بأعداد الطلاب لوافدين من الوطن العربي والمقبولين بمرحلة الليسانس والبيكالوريوس  
بالجامعات المصرية في العام الجامعي 2009/2008

الإجمالي	بنى سويف	الفيوم	بنها	جنوب الوادي	المنوفية	المنيا	قناة السويس	الجامعة الجنسية
168	—	1	2	4	1	—	—	السودان
—	—	—	—	—	—	—	—	جنوب السودان
566	2	6	11	—	—	—	20	فلسطين
57	—	—	—	—	—	—	1	الأردن
33	—	—	—	—	—	1	1	سوريا
25	—	—	—	—	—	—	—	ليبيا
9	—	—	—	—	—	—	—	العراق
3	—	—	—	—	—	—	—	لبنان
107	—	—	—	—	—	—	1	اليمن
120	—	—	—	—	2	—	7	السعودية
3	—	—	—	—	—	—	—	الإمارات
25	—	—	—	—	—	—	—	البحرين
265	4	—	2	—	2	—	1	الكويت
314	—	—	—	—	—	—	1	قطر
23	—	—	2	—	—	—	—	عمان
4	—	—	—	—	—	—	—	تونس
5	—	—	—	1	—	—	—	الجزائر
2	—	—	—	—	—	—	—	المغرب
301	—	—	—	—	—	—	—	الصومال
30	—	—	—	—	—	—	—	جيبوتي
16	—	—	—	—	—	—	—	موريتانيا
2076	6	7	17	5	6	1	33	

" بيان إحصائي "

بأعداد الطلاب الوافدين من قارة أفريقيا والمقبولين بالجامعات  
المصرية في العام 2009/2008 ( مرحلة الليسانس والكالوريوس )

الإجمالي	حلوان	الإسكندرية	عين شمس	القاهرة	الجامعة الجنسية
1			1		مالي
1				1	كوت ديفوار
5				5	غينا كونا كرى
1				1	سيراليون
2		2			رواندا
2				2	السنغال
63		20	10	33	جزر القمر
33			3	30	اريتريا
2			1	1	النيجر
3	1			2	الجابون
1			1		توجولاند
4		3		1	الكونغو برازافيل
1				1	الكونغوكتشاس
3		2		1	الكاميرون
2		2			بنين
4				4	كينيا
3				3	مدغشقر
1				1	تنزانيا
49	1	1	10	37	تشاد
7		3		4	نيجيريا
9		3		6	أوغندا
197	2	36	26	133	الإجمالي

**بيان إحصائي**  
**بأعداد الطلاب الوافدين بمرحلة أوروبا المقبولين**  
**بمرحلة الليسانس والبيكالوريوس للعام 2009/2008**

الإجمالي	الإسكندرية	عين شمس	القاهرة	الجامعة الجنيسة
5		1	4	أمريكا
8			8	روسيا
1		1	—	بلجيكا
1			1	ألبانيا
1			1	النمسا
1			1	البرازيل
2			2	البوسنة والهرسك
				ألمانيا
1			1	إنجلترا
3	1		2	كندا
23	1	2	20	الإجمالي

**بيان إحصائي**  
**بأعداد الطلاب الوافدين عن الوطن العربي والمقبولين بمرحلة الليسانس والبيكالوريوس**  
**بالجامعات المصرية في العام الجامعي 2010/2009**

طنطا	الزقازيق	أسيوط	الإسكندرية	عين شمس	القاهرة	الجنسية لجامعة
	1		17	27	74	السودان
16	25		72	123	222	فلسطين
		1	4	6	59	الأردن
	1		4	8	22	سوريا
			8	7	13	ليبيا
1			2		5	العراق
					2	لبنان
	1	1	2	5	85	اليمن
	1	1	2	5	85	اليمن
3	3		4	5	60	السعودية

				1	3	الإمارات
1		1	1	1	19	البحرين
136	107		15	22	185	الكويت
136			2	2	269	قطر
				1	10	عمان
1						تونس
					1	الجزائر
			1	1		المغرب
				50	178	الصومال
			30	2	30	جيبوتي
					18	موريتانيا
158	138	2	131	255	1257	الإجمالي

### بيان إحصائي

بأعداد الطلاب الوافدين عن الوطن العربي والمقبولين بمرحلة الليسانس والبيكالوريوس  
بالجامعات المصرية في العام الجامعي 2010/2009

الفيوم	بنها	المنوفية	المنيا	قناة السويس	حلوان	المنصورة	الجنسية لجامعة
	1	1	3	2	10	3	السودان
1	6	6	1	31	33	31	فلسطين
				1			الأردن
					1	2	سوريا
				1	3		ليبيا
							العراق
							لبنان
				2		1	اليمن
				1	4	5	اليمن
					1		السعودية
				1	1		الإمارات
	22	7	1	12	26	15	البحرين
					4		الكويت
							قطر
							عمان
				1			تونس
		1	1				الجزائر

							المغرب
							الصومال
		1					جيبوتي
					1		موريتانيا
1	29	16	4	52	84	57	الإجمالي

"تابع بيان إحصائي"

بأعداد الطلاب الوافدين من الوطن العربي والمقبولين بمرحلة الليسانس والبيكالوريوس  
بالجامعات المصرية في العام الجامعي 2010/2009

الإجمالي	أكاديميات	كفر الشيخ	بنى سويف	الجامعة
				الجنسية
137				السودان
573	3	1		فلسطين
60				الأردن
40	2			سوريا
32				ليبيا
8				العراق
2				لبنان
97				اليمن
85				السعودية
5				الإمارات
25				البحرين
568			20	الكويت
277				قطر
11				عمان
1				تونس
2				الجزائر
4				المغرب
228				الصومال
36				جيبوتي
19				موريتانيا
2210	5	1	20	الإجمالي

بيان إحصائي

بأعداد الطلاب الوافدين من الوطن العربي والمقبولين بمرحلة الدراسات العليا بالجامعات  
المصرية في العام 2009/2008

قناة السويس			حلوان			المنصورة			طنطا			الزقازيق			الجامعة
د	م	ل	د	م	ل	د	م	ل	د	م	ل	د	م	ل	الجنسية
							1						2		السودان
2	1		2	14								1	1	2	فلسطين
1				1		1				3				1	الأردن
					3										سوريا
4	1		2	3	1	5			6	1		6	4		ليبيا
				3	1								3	1	العراق
9	10	1	2	10	1	1	9		4	3		2			لبنان
			2	16	3										اليمن
			2	3	1			1	2	1	7		1		السعودية
			1	2	1										الإمارات
4	15		5	40	24	2	12	6	7	23	114	13	52	19	البحرين
1				1											الكويت
			3	4	20	1	5		1	1					قطر
				2	4			1							عمان
				1											الجزائر
															تونس
															المغرب
															الصومال
															جيبوتي
													1		موريتانيا
21	27	1	19	100	59	10	27	8	20	32	122	25	64	23	الإجمالي

بيان إحصائي

بأعداد الطلاب الوافدين من الوطن العربي والمقبولين بمرحلة الدراسات العليا بالجامعات  
المصرية في العام 2009/2008

قناة السويس			حلوان			المنصورة			طنطا			الزقازيق			الجامعة
د	م	ل	د	م	ل	د	م	ل	د	م	ل	د	م	ل	الجنسية
							1						2		السودان
2	1		2	14								1	1	2	فلسطين

1				1		1				3				1	الأردن
					3										سوريا
4	1		2	3	1	5			6	1		6	4		ليبيا
				3	1								3	1	العراق
9	10	1	2	10	1	1	9		4	3		2			لبنان
			2	16	3										اليمن
			2	3	1			1	2	1	7		1		السعودية
			1	2	1										الإمارات
4	15		5	40	24	2	12	6	7	23	114	13	52	19	البحرين
1				1											الكويت
			3	4	20	1	5		1	1					قطر
				2	4			1							عمان
				1											الجزائر
															تونس
															المغرب
															الصومال
															جيبوتي
													1		موريتانيا
<b>21</b>	<b>27</b>	<b>1</b>	<b>19</b>	<b>100</b>	<b>59</b>	<b>10</b>	<b>27</b>	<b>8</b>	<b>20</b>	<b>32</b>	<b>122</b>	<b>25</b>	<b>64</b>	<b>23</b>	<b>الإجمالي</b>

### " بيان إحصائي "

بأعداد الطلاب الوافدين من قارة أوروبا المقبولين بمرحلة الدراسات

العليا بالكليات الجامعية في العام الجامعي 2009/2008

الجامعة			الزقازيق			طنطا			المنصورة			حلوان			قناة السويس			
د	م	ل	د	م	ل	د	م	ل	د	م	ل	د	م	ل	د	م	ل	
																	الجنسية	
															1		إيطاليا	
																1	أمريكا	
															1		ألمانيا	
													1				كندا	
															1	1	إنجلترا	
															1		روسيا	
															1		البوسنة والهرسك	
															1	3	1	الإجمالي